

Bubuļu Kambara ziemas izlaidums



**Vai dzirdi dziedam eņģeļus,
Vai brīnumu Tu jūti?**

Gada garākā nakts. Un tad jau atkal dienas atprasīs savu daļu no tumsas. Lai arī sniega segas klāta, nakts jau sen vairs nav tumša. Varbūt tāpēc, ka sniegs atstaro debesīs savu spozmi, varbūt tāpēc, ka gaismu jau mēs vienmēr nēsājam līdzī sirdī. Varbūt tāpēc, ka šī nakts ir īpaša, jo stāsta senu stāstu par brīnumu.

Laika ritējums un tradīcijas, kas ļauj mums atcerēties, kas esam. Un tā vien liekas, ka nav jau nekā jauna vairs ko pastāstīt. Un tomēr gadu no gada, mēs atkal ielaižam sirdī šo īpašo sajūtu. Dāvājam līdzcilvēkiem siltus smaidus, sveicienus un laba vēlējumus.

Savā ziņā „Bubuļu Kambara” Ziemassvētku izdevums ir kļuvis par tradīciju.

Vai ceļā uz mājām. Vai kādā sniegotā brīvdienā, kad gribas palikt mājās, vai varbūt tikai janvārī, kad atgriezīsies skolā, es ceru, ka tajā brīdī, kad paņemsi rokās mūsu sagatavoto avīzi, Tu tajā atradīsi rakstus, kas tiks pasmaidīt, kas raisīs svētku sajūtas. Atradīsi to, kas Tevi interesē.

Paldies visiem, kuri atrada laiku, lai atbildētu uz mūsu reportieru jautājumiem, atrada laiku, lai sagatavotu sveicienus saviem draugiem.

Paldies maniem kolēģiem, kuri sparīgi strādāja, lai avīze nonāktu jūsu rīcībā. Mēs visi kopā esam šo paveikuši. Uzdāvinājuši sev svētku sajūtu.

Lai katram izdodas atrast savu laimi! Piparkūkas kraukšķī vai svecēs liesmiņā, vai varbūt karstvīna glāzē. Prieģigus un baltus Ziemassvētkus!

„Bubuļu Kambara” redaktors

Andrejs Vaitis

1. decembris

*... pulksteņa rādītāji laikam bija tā
piekusuši gadiem ilgi iet vienā virzienā,
ka pēkšņi sākuši virzīties atpakaļ ...*

Ziemassvētki pasaulē

Viktorijas Neferetas un Hannas Pušabates sagatavotie materiāli

Ziemassvētki

citās valstīs



2. decembris

... es zinu īsāku ceļu un tagad mēs
iesim pa to...

Ziemassvētki ir piedošanas un dāvināšanas svētki, kad cilvēks atvainojas sev mīļajam, ar kuru sastrīdējies, vai arī vienkārši atnāk pie sen aizmirsta drauga un sveic šajos svētkos. Ar gaišām sveču liesmām, liegiem svētku korāļiem un dāvanām ikviens iepriecina savus tuvākos un citus.

Izrotājot eglīti mēs varam gada tumšāko laiku, kad naktis ir visgarākās, padarīt gaišāku, un Advenetes laikā katru svētdienu iededzot svecīti, radot vairāk gaismas – stāties pretī tam, ka tumsa savos apskāvienos paņem pasauli, kurā bieži, līdz ar Ziemassvētkiem sasnieg arī pirmais sniegs.

Ziemassvētkus parasti svin 24. līdz 26. decembrim, bet dažas baznīcas šos svētkus svin tikai janvārī.

Mazliet par svinēšanas veidiem dažādās valstīs.

Ēģipte

"Milad Majid" - "priecīgus Ziemassvētkus" arābu valodā.

Ēģiptieši parasti pirms Ziemassvētkiem visās baznīcās un kristiešu mājās rotā Ziemassvētku eglītes, izliek gaismas un mazas silītes, kas simbolizē Jēzus piedzimšanu. Pašā svētku priekšvakarā vientieši un arī burvji dodas uz baznīcu ar jauniem svētku apģērbiem tā parādot, ka viņi sajūt svētku prieku. Pēc tam ģimenes dodas mājās ēst īpašu Ziemassvētku maltīti, ko sauc par *fata*, kas sastāv no maizes, rīsiem, ķiplokiem un vārītas gaļas.

Ziemassvētku rītā draugus un kaimiņus apdāvina ar īpašiem saldumiem - *kahk*. Tie ir cepumi, kuri satur zemesriekstus un tiek bagātīgi pārkaisīti ar baltu un smalku pūdercukuru.

Tie ir līksmi svētki, kuros cilvēki izmanto iespēju un dodas uz dažādiem pasākumiem, teātriem, parkiem, kur pavada laiku, gūstot siltas un patīkamas emocijas. Dāvanas šī tauta saņem no tā sauktā ziemassvētku vecīša, un Ēģiptē viņu sauc „Papa Noel”. Un kad dāvanas saņemtas, var ķerties klāt pie to izmēģināšanas, tādēļ nav nekāds brīnums, ka var redzēt debesis sajūsminātus burvju bērņeljus lidojam uz savām jauniegūtajām slotām, vai arī grezni rotātās mājās, lasot skaistākās pasakas, kuras ievēl savā pasaulē gan lielu gan mazu lasītāju.





Ēģiptiešu Kakh cepumi.

Recepte: <http://www.thecookinginn.com/tcirecipes/xmasegypta.html>

Bērni, jo īpaši meitenes, kam patīk spēlēties ar lellēm vai mazuļiem, jūsmo par Kristus dzimšanas atveidojumu Betlēmē. Sevišķu uzmanību piesaista silīte, kas asociējas arī ar šūpulīti, jo bērnu šūpulīši Japānā netiek izmantoti un tie ir maz pazīstami. Japāņi savā kultūrā ir ieviesuši vairākas eiropiešu un amerikāņu tradīcijas. Pēc apmaiņas ar dāvanām Ziemassvētkos viņi ēd tītara cepeti un īpašu Ziemassvētku zemeņu kūku, kā arī mājas tiek izrotātas ar zaļumiem un dažviet arī ar eglītēm.

Ziemassvētku vecīša vietā japāņu bērnus pārsteigt ierodas Hoteijošo, kas tiek uzskatīts par priesteri, vai pat sava veida dievību. Arī viņš tiek attēlots kā laipns vecs vīrs, kurš uz muguras nes smagu dāvanu nastu. Tiek uzskatīts, ka Hoteijošo redz visu un ka viņam ir acis arī pakausī. Tāpēc bērni tiek mudināti vienmēr labi uzvesties – arī ārpus Ziemassvētku sezonas, tad, kad šis vecītis atrodas „ārzemēs”.

Ziemassvētkos japāņu bērni bieži mainās ar origami, kas simbolizē baložus, kā miera simbolus. Mazie burvji un raganas tiem liek gan lidot, gan pārvērsties, tā šos mazos papīra brīnumiņus padarot pavisam burvīgus.

Japāna

"Shinnen omedeto. Kurisumasu Omedeto!" - "priecīgus Ziemassvētkus" japāņu valodā.

Japānas iedzīvotāji svin Ziemassvētkus mazliet citādāk nekā pārējās pasaules valstīs. Galvenās reliģijas Japānā ir budisms un sintoisms, un no visiem japāņiem 1% ir kristieši, tomēr par spīti tam, Japānā šos svētkus mūsdienās svin gandrīz visi. Tāpat kā Rietumu pasaulē, arī Uzlecošās Saules zemē Ziemassvētku gaidīšanai ir piešķirts izteikti komerciāls aspekts. Jau vairākas nedēļas pirms svētkiem par to tuvošanos „vēstī” veikali, kur jau pilnā sparā skan Ziemassvētku mūzika un tiek pārdotas dāvanas.



Azerbaidžāna

Ziemassvētkos valstī ierodas daudz tūristu, jo šeit ir diezgan populāri svinēt šos svētkus un atmiņas paliek neaizmirstamas. Kādēļ gan tā? Gan burvji, gan vientieši izdekorē savas mājas ar dažādiem Ziemassvētku dekoriem – vai tās būtu vientiešu lampiņas, vai gaisā peldošas sveces un dziedoši pušķi, virtenes un daudz kas cits, bet darbojas princips, ka jo greznāk, jo labāk. Katrs sevi cenošs burvis cenšas pārsteigt kaimiņus ar krāšņāko un oriģinālāko Adventes vainagu.

Arī ielas tiek izdekorētas ar visādām lampiņām, bet tur, kur neredz vientieši, burvji uzmeistaro kādas interesantas burvestības, kas padara ielas daudz krāšņākas un ar maģiju pilnas.

Recepte:

<http://japanesefood.about.com/od/japanesecake/r/christmascake.htm>

Azerbaidžānas Ziemassvētkos notiek dažādi sarīkojumi, kuriem visi cītīgi gatavojas ilgu laiku, un jaunieši tajos ņem dalību ar lielu centību un entuziasmu.

Ziemassvētku vakarā bērni sūta Ziemassvētku vecītim vēstules ar dāvanu sarakstiem. Pēc vēstulju uzrakstīšanas, viņi pakar zeķes, lai būtu, kur dāvanas likt. Ziemassvētku rītā skatās kādas dāvanas ir atnestas un tad var sākties lieli prieki par to kas tad viņiem ticis.

Ziemassvētku pusdienas un vakariņas ir svarīga lieta azarbaidžāniešu svinībās, un uz galda tiek pasniegti visdažādākie ēdieni – sākot no parastiem grauzdiņiem līdz pat saldām tortēm.

Beļģija

Tradicionāli 6.decembrī tiek svinēti Sinterklaas jeb Svētais Nikolass, kas ir pilnīgi atšķirīgi svētki no Ziemassvētkiem. Līdz ar to sanāk, ka beļģiem svētku it nemaz netrūkst. Vairāk svētku – vairāk prieka!

Santa Klauss Beļģijā tiek saukts *de Kerstman* vai *le Père Noël* un viņš pie cilvēkiem nāk ap Ziemassvētku dienu, lai atnestu bērniem dāvanas. Ziemassvētkos zem eglītes, vai zeķēs, netālu no kamīna, no rīta tiek atrastas nelielas ģimenes dāvanas. Ziemassvētku brokastīs ir speciāla saldā maize, saukta 'cognou' vai 'cognolle' un tās apveids ir domāts kā Jēzus bērniņš.



Cougnou

Recepte: <http://foodlorists.blogspot.com/2008/12/cougnolle.html>

Ungārija

"Kellemes Karacsonyi unnepekert" - "priecīgus Ziemassvētkus" ungāru valodā.

Santa Klauss (Ziemas-vecētīņš) (*Tel-apo* vai *Mikulas*) atnāk 6. decembrī. Bērniem, pirms viņi iet gulēt, jānotīra un jānovieto savi apavi ārpusē, blakus durvīm vai logam. Nākošajā dienā sarkanā maisā tajos parādās konfektes un/vai nelielas rotaļlietas. Bērniem, kas nav uzvedušies labi, blakus saldumiem tiek nolikti zeltaini žagari, kā simbols pērienam.

24. decembrī, bērni iet pie saviem radniekiem vai uz kādiem pasākumiem, tādēļ, ka laikā, kad bērnu nav mājā, mazais Jēzus atnes Ziemassvētku egli un dāvanas. Parasti

Ziemassvētku eglē tiek uzkārtas ēdamas lietas, piemēram, zeltītas, ietītas dažādas šokolādes un stikla bumbas, sveces (kuras ļoti bieži nobur ļoti krāsainas vai ar dažādu krāsu liesmiņām) un jautri sprēgājošas brīnumsvecītes.

Ģimenes parasti gatavo svētku vakariņas, tradicionāli var būt zivis ar rīsiem vai kartupeļiem un mājās ceptas gardi smaržojošas smalkmaizītes. Pēc pusdienām bērni pirmo reizi apskatās Ziemassvētku egli, kas parasti tik tiešām izskatās elpu aizraujoša kā vientiešu ģimenēs, tā arī burvju ģimenēs. Tad tiek dziedātas tradicionālas Ziemassvētku dziesmas un pēc tam izdalītas dāvanas, kas atrodas zem Ziemassvētku egles, tomēr ēdmaņas, kuras rotā egli vēl neviens neaiztiek.

Vecāki bērni ar saviem vecākiem apmeklē pusnakts misi. Un tikai pēc tās - nākošajā dienā bērni "uzbrūk" koka ēdamajai daļai. Kopumā svētki ilgst kādas trīs dienas un šajā laikā ikviens rūpējas par jauku un gaišu svētku sajūtu.

Deniss Ovčarenko māca:

Kā pateikt „Priecīgus Ziemassvētkus” citās valodās?

Vai jūs zināt kā pateikt "Priecīgus Ziemassvētkus" citās valodās? Šeit ir dažādās valodās pateikts "Priecīgus Ziemassvētkus".

- Angliski - **"Merry Christmas!"**
- Vāciski - **"Froehliche Weihnachten!"**
- Itāļiski - **"Bon Natale!"**
- Franciski - **"Joyeux Noël!"**
- Dāniski - **"Glaedelig Jul!"**
- Somiski - **"Hauskaa Joulaua!"**
- Spāniski - **"Felices Navidad!"**
- Zviedriski - **"God Jul!"**

Pasakiet tā kādam jūsu draugam, interesanti - vai viņš zinās, ko tas nozīmē, vai arī nē?

Ziemassvētku gaidās

Apkopojusi Agnese Pulkstentiņa

Cūkkārpas Ziemassvētku ticējumi

- Ja Ziemassvētkos staigāsi bez zeķēm, tad Makreigts nepieņems Tevi slimnīcas spārnā.
- Ja trešajā adventē aizmirsīsi iedegt sveci, tad Moro Tev uzdos divtik mājasdarbu.
- Ja Ziemassvētkos apēdīsi pārāk daudz visgaršu zirnīšu, tad Tev drīz gaidāma vizīte pie Elenas O'Nilas.
- Ja Ziemassvētku vakarā apciemosi Šarmē omītes, tad Astronomijā parādīsies negaidīts "I".
- Ja Ziemassvētku vakarā redzi Romānovu adot zeķes, tad zini, ka drīz skolā iegriezīsies Džonijs Koffins.
- Ja redzi Tristanu Čermosfordu ar lapiņu, kas vēsta: "lai slavēti vilkači", tad Tev rādās.
- Ja Tev piepeši šķiet, ka Šarmē omītes ir pievilcīgas, tad Tavā sulā kāds ir ielējis ugunsviskiju.
- Ja redzi Patriku Hamundsenu skrienot pa pļavu un apbrīnojot taurenīšus kopā ar Ado Julu, tad kāds Hamundsena sulā ir iejaucis ugunsviskiju.
- Ja redzi Hrodvulfu, kam uz mēteļa ir zirgērgļa spalvas, tad zini, ka Konors drīz viņam sados.
- Ja redzi Hrodvulfu ar īsiem matiem, tad Džeimss Voliss ir atstājis uz viņa spilvena izkošjātu košļeni.
- Ja Pārvērtību klasē uz grīdas ir redzami ķepu nospiedumi, tad profesore Goldinga bijusi pastaigā.
- Ja Regīna Rītausma ir nomainījusi savu uzvārdu uz "Saulrieta", tad viņai ir sākusies depresija.
- Ja Ziemassvētku rītā ieraugi Marusju Hamundsenu peldkostīmā, tad Cūkkārpā drīz parādīsies "Roņu" klubs.
- Ja Ziemassvētkos Efijai būs taisns matu celiņš, tad Čermosfords ir nolēmis atgriezties.

Sagatavojis Deniss Ovčarenko

Kā pastāstīt Ziemassvētku stāstu?

Lai labāk pastāstītu stāstu, vajag mājīgu telpu, Ziemassvētku eglīti, un, protams, svecītes, kas radīs īpašo gaisotni. Tas arī ir pirmais solis.

Jums nav jābūt profesionālām stāstu stāstītājam, lai pastāstītu normālu stāstu. Pamati ir vienkārši. Pārlicinieties, ka jūsu stāsts klausītājiem ir ne pārāk garš, un ne pārāk īss. Ziniet, ko jūs sakāt un padariet kaut kā stāstu interesantāku. Dažreiz uztaisiet arī mazas pauzītes. Izmantojiet savu balsi - skaļumu - lai labāk uzsvērtu galvenos momentus. Acu kontakts ar saviem klausītājiem palīdz vairāk iedziļināt tos stāstā. Ja jūs lasāt šo stāstu, tas ir īpaši svarīgi. Ja jūs nelasāt, tas ir labi.

Skaņas efekti var arī palīdzēt stāstot stāstu. Ja jūs stāstāt kādu spokainu Ziemassvētku stāstu, tad pielietojiet spocīgas skaņas, tas ļoti varētu noderēt.

Efektīva stāstu stāstīšana ir ne tikai iztēle. Tas ir par to, kā jūs varat iedomāties to, kā pateikt to - kas nāk stāstījumā.

3. decembris

... tas ir kā skriet pa vējam – vai kā mesties lejup pa eskalatoru...

Gaišus Ziemassvētkus visiem


Iesaka Toms Lunaro

Labdarības pasākumi gada nogalē

Kā jau katru gadu Ziemassvētki ir laiks, kad visi pasaules burvi un vientieši atver savas sirdis labdarībai. Ik uz soļa var saklausīt aicinājumus palīdzēt un šajā laikā neretais šo iespēju izmanto. Arī burvju sabiedrība nenoslēdz savas sirdis svētku laikā.

Justiņš Kokezers ap sevi sapulcējis daļas raganīņas, lai sniegtu labdarības koncertu Laumiņsalas iedzīvotājiem, kuru mājas nesēn nopostīja greizi nogājusi eksperimentāla burvestība. Aururu priekšnieks Viljams Šenkss pagaidām nenosauc aizdomās turamā vai turamo vārdu vai vārdus, taču, kā *Dienas Pareģa* reportieri noskaidrojuši, visticamāk, tas ir Jūstess Pļekums, ko liela daļa salas iedzīvotāju uzskatīja par niekkalbi vai labākajā gadījumā ļoti dumju. (Sīkāku rakstu lasiet „*Dienas pareģī*” 8. decembra numurā.)

Lai arī Justiņš Kokezers ir vairāk jaunās paaudzes elks, nevar noliegt, ka dažāda laba mamma arī sajūsminās par populārākajiem hītiem „*Izraudi man strautu*”, „*Ko aizbur prom, to atburs atpakaļ*” un „*Jaunkundzīt*”.



Vieta: **Londonas burvju koncertzālē „Zelta papēdis”**
Laiks: **25. decembris, plkst. 20:00**
Ziedojums: **1-21 galeons**

4. decembris
... viņš paguva vienīgi plati ieplest
acis...

Ēriks Mitriķis kā katru gadu aicina vientiešmīļus uz savu šovu „*Maģija un triki*”, kurā izklaidēs burvjus ar tādiem priekšnesumiem kā: „*Kas cilindrā?*”, „*Burvju zobeni*” un „*Kur palika lakatiņš*”. Jau gadiem šis šovs ir plaši apmeklēts humora šovs, kas tiek rīkots tikai vienu reizi tieši vecgada dienā. Ja ne pašam, tad taviem vecākiem noteikti patiks nemirstošie joki par vientiešiem.

Visa savāktā nauda tiek ziedota Sv. Mango vientiešu nodaļai. (Tajā tiek labotas vientiešiem nodarītās burvestības, lāsti un pārveidota atmiņa.)

Pa kreisi: *Justiņš Kokezers*
Lejā: *Ēriks Mitriķis*

Vieta: **Diagonalejas „Kultūras namā”**
Laiks: **31. decembris, plkst. 15:00 un 18:00**
Ziedojums: **3 galeoni**



Dziedošā ģimene Dūdaliņi ap Ziemassvētku laiku noslēdz savu koncerttūri ar svētku koncertiem Cūkmiestiņā, Zeltciemā, Londonā. Šī ģimene ietur senas burvju tradīcijas, atsvaidzina atmiņā jau zināmas un jau sen aizmirtas burvju dziesmas. Koncertā rāda arī burvju dančus, rituālu dejas un rotaļas. Notiks arī ģimenes maģijas tirdziņš. Pasākums visai ģimenei.

Vieta: **Cūkmiestiņā – „Pie Līkbārža”**, **Zeltciemā – viesu namā „Priedītes”**, **Londonā – Diagonaleja**.
Laiks attiecīgi: **22.decembris plkst. 17:00 ; 23.decembris plkst. 17:00; 25 decembris plkst. 17:00**.
Ziedojušs: **cik sirds liek**.



Kuplās Dūdaliņu ģimenes portrets

Arī tu vari veltīt kādu knutu lai palīdzētu citiem. Varbūt šis ir iecietības laiks arī attiecībā uz vientiešiem. Jūsu rīcībā ir maģija – spēks, kas dara brīnumus nabaga vientiešu skatījumā. Dāvināt svētkus ir vienkārši, atliek vien atvērt prātu un sirdi, lai izkausētu pieputināti ceļu pie mājas. Lai ieburtu siltumu kaimiņa dzīvoklī. Nosūti augļu kūku ar laba vēlējumiem.

Esi labs!

5. decembris

... laiki ir nākuši, laiki ir gājuši, un paaudzes ir sekojušas cita citai...

Ziemassvētku receptes

Sameklēja Viktorija Nefereta



Piparkūkas

*Piparkūku smarža gaisā,
Salatēvs ar roku māj,
Dāvanas tam liktas maisā -
Skaties, Ziemassvētki klāt!*

*6. decembris
... kamielis var pārvietoties no
vienas vietas uz citu līdzīgi tornim
pa šaha dēliti...*

Sastāvs: piparkūku mīkla, milti, ola, piparkūku garnējums – krāsainas granuliņas, kokosriekstu skaidiņas vai šokolādes graudiņi, otiņa, mīklas veltnis, piparkūku formiņas, papīrs cepšanai jeb cepamais papīrs.

Piparkūku pagatavošana

1. Dažas stundas pirms gatavošanas piparkūku mīkla jāizņem no ledusskapja, lai tā kļūtu mīksta un viegli veidojama. Pirms mīklas veltnēšanas tā vēlreiz kārtīgi jāizmīca. Tad klājam to uz gludas galda virsmas. Ja mīkla ir lipīga, tad palīgā jāņem milti, ar kuriem apbārstām galdu un veltni.
2. Mīklu izrullējam plānā kārtiņā un, izmantojot formiņas, pēc izvēles jebkādas, spiežam piparkūkas.
3. Uz cepampannas klājam cepampapīru un uz tā kārtojam izspiestās mīklas formiņas.
4. Pannu liek krāsnī, kas uzsildīta apmēram uz 180 grādiem, un cep. Tā kā piparkūkas izcepas samērā ātri, 5 līdz 7 minūšu laikā, rūpīgi jāseko tām līdz. Tikmēr ņemam olu, sakuļam baltumu ar dzeltenumu kopā. Kad piparkūkas izņemtas no krāsns, uzreiz, kamēr vēl karstas, uzliežam sakulto olu un beram virsū garnējumu. Tas viss jādara samērā ātri, kamēr piparkūkas nav atdzisušas un ola sacietējusi.



7. decembris

... mēs debesis vienmēr esam to
uzskatījuši par nelielu
pārspilējumu...

Piparkūku namiņš

Pagatavošana. Vispirms piparkūku namiņš gluži kā arhitektam jāuzprojektē uz papīra. Uz kartona papīra jāuzzīmē un jāizgriež attiecīgi detaļu šabloni, sienas, jumts, skurstenis. Izgrieztos šablonus liek uz 5 mm biezas izveltnētas piparkūkas mīklas un izgriež namiņa detaļas. Ja mājiņai paredzēti logi, durvis, arī tos izgriež. Izgrieztās detaļas liek uz plāts, kurā ieklāts cepamais papīrs, un cep 180 grādu temperatūrā. (Piparkūkas mīklas detaļas uz plāts vienu otru tuvu nenovieto, lai „mīklai izplešoties, detaļas nesalīptu). Kad detaļas izceptas (kamēr nav atdzisušas), uz tām uzliek attiecīgu šablonu un ar asu nazi nogriež nevajadzīgās malas, lai piparkūku šabloni būtu vienādā izmērā ar iepriekš projektētiem papīra šabloniem. Piparkūka namiņa pamatdetaļas salīmē ar karstu karameli, ko iegūst pannā karamelizējot cukuru.

Dekorēšana. Pēc tam var ļaut vaļu fantāzijai un iespējām. Mājiņas dekorēšanai, lai iegūtu rakstus, lāstekas, sniegu, izmanto olbaltuma glazūru (uz 1 olas baltuma pievieno 250 g pūdercukura un 1/2 tējķ. citrona sulas). Krāsainas glazūras iegūšanai klāt pievieno kakao pulveri, biešu sulu, ķiršu sulu, burkānu, apelsīnu sulu vai pārtikas krāsvielas. Piparkūkas namiņa dekorēšanā var izmantot arī krāsainās ledenes, želejkonfektes, kā arī M&Ms konfektes.

Der iegaumēt! Atceries, ka glazūrai jābūt stingrai, un tā jāklāj uz atdzisušām piparkūkas detaļām.

Piparkūku mīkla

Sastāvdaļas: 2,5 kg miltu, 1,5 kg cukura, 1/2 glāze ūdens, 3 olas, 1/2 glāze eļļas, garšvielas – cepamais pulveris, 10 kardamona graudiņi, 30 maltas krustnagliņas, 1 ēdķ. kanēļa, malts koriandrs, ingvers, vaniļiņš un citrona miziņas.

Pagatavošana

1. Katlā izkausē 0,5 kg cukura.
2. Pielej nedaudz ūdeni un ieber atlikušo 1 kg cukura.
3. Kad cukurs izkusis un izveidosies brūns sīrups pieliet klāt 1/2 glāzi eļļas. Tad masā iekauj 2 kg miltus un iepriekšminētās garšvielas.
4. Mīklu atstāj uz 24 h ievilkties.
5. Nākamajā dienā sakuļ 3 olas ar cepamo pulveri un pievieno mīklai.
6. Pašās beigās klāt liek atlikušos 0,5 kg miltus un mīca līdz mīkla gatava.

Tradicionālais Ziemassvētku marcipāns

Sastāvdaļas:

100 ml saldā krējuma
50 ml miltu
50 g mandeļu
300 g pūdercukura ar šokolādes garšu

Sakuļ bļodā saldo krējumu un miltus. Ļauj masai pastāvēt. Mandeles apgrauzdē, noloba miziņu, sasmalcina. Iemaisa mandeles mīklā. Iestrādā masā pūdercukuru, līdz mīkla kļūst viendabīga.

Masu izmanto marcipāna figūriņām, batoniņiem vai pralinē.

Pralinē varianti

- ◆ Ņem pusi marcipāna un sadala to 40 gabaliņos. Uzmanīgi saplacina katru gabaliņu, uzliek uz tā nedaudz riekstu masas ar cukuru (*nugat*) un ievijā to marcipānā. Iemērc gabaliņus kausētā šokolādē.
- ◆ Ņem vienu trešdaļu marcipāna un sajauc to ar sīki sasmalcinātiem žāvētiem augļiem. Izveido no šīs masas mazas bumbiņas un iemērc tās kausētā šokolādē. Dekorē ar plānām apelsīnu mizas skaidiņām.
- ◆ Ņem vienu trešdaļu marcipāna un izveido no tā mazas bumbiņas. Iemērc bumbiņas kausētā šokolādē. Dekorē ar šokolādes graudiņiem.



Ziemassvētku receptes no V. Vakarīnas jaunās pavārgrāmatas "Mīlestība iet caur vēderu"

Lai jūsu Ziemassvētki būtu ne tikai pārklāti ar pūdercukuram līdzīgu sniegu un saldi smaržojošiem pirāgiem, bet arī garšotu tikpat burvīgi kā slavenās pavāres Veronikas Vakarīnas izcilā zemeņu sapņa zupa ar trifelēm...

Noderīgas burvestības

1. *Deputo* (lai sarīvētu, sagrieztu sastāvdaļas)
2. *Frigorifero* (alternatīva vientiešu saldētavai)
3. *Calore presto* (lai ātri uzsildītu produktus)
4. *Mischio* (sastāvdaļu sajaukšanas burvestība)

Angļu Ziemassvētku pudiņš

Sastāvdaļas

Milti (kviešu) — 75 g
Cepamais pulveris — 1 tējķ
Rīvmaize — 50 g
Cukurs — 100 g
Kanēlis — 1/4 tējķ
Malts muskatrieksts — 1/4 tējķ
Žāvēts ingvers (var parasto malto) — 1/4 tējķ
Maltas mandeļes — 25 g
Mandeļu skaidiņas — 25 g
Glacē ķirši (der kokteiļķirši) — 50 g
Dateles (sasmalcinātas) — 50 g
Žāvēti āboli (sasmalcināti) — 50 g
Rozīnes (gan gaišās, gan tumšās - dažādu lielumu) — 500 g
Sviests — 100 g
Olas — 2 gb
Citrons (sarīvēta miziņa, izspiesta sula) — 1 gb
Apelsīns (sarīvēta miziņa, izspiesta sula) — 1 gb
Brendijs — 25 g
Liķieris (salds, krēmīgs) — 25 g



Gatavošana

(Pirms ķeraties pie darba, apsaldējiet sviestu ar attiecīgo burvestību, vai ievietojiet to saldētavā uz aptuveni 15 minūtēm.)

Lielā bļodā samaisiet miltus, cepamo pulveri un garšvielas.

Rūpīgi maisot, pievienojiet rīvmaizi, mandeļes, cukuru un žāvētos augļus.

Izņemiet sviestu no saldētavas un sarīvējiet, pievienojiet masai, rūpīgi iejaucot.

Pievienojiet atlikušās sastāvdaļas un kārtīgi samaisiet.

(Pēc savas pieredzes iesaku neaizrauties, pievienojot kādu no sastāvdaļām vairāk, kā norādīts, jo tas viss ir aprēķināts, lai gabaliņi nav pārāk daudz, ka kūka pēc tam pārāk labi drūp. Pamatā vajag arī ievērot proporciju — kuras sastāvdaļas jāņem vienādos daudzumos.)

Ievietojiet masu 1,5 litru bļodā — vajadzīga dziļa, nerūsējoša tērauda vai plastmasas bļoda (es izmantoju slaveno vientiešu izgudrojumu - kēksa formu, to, kas ar caurumu vidū) un apsedziet ar apaļu cepampapīra gabalu. Apsedziet bļodu ar lielāku cepampapīra loksni, to cieši piesienot pie bļodas malām. Ievietojiet bļodu lielā katlā ar ūdeni (tam jānosedz divas trešdaļas bļodas augstuma) un karsējiet sešas stundas, pievienojot ūdeni pēc vajadzības.

Izņemiet bļodu no katla un ļaujiet atdzist. Noņemiet cepampapīru un uzseniet jaunu loksni. Glabājiet pieliekamajā vai kādā citā tumšā un vēsā vietā, laiku pa laiku pa laikam uzlejot pudiņam tējkaroti brendija. (Es savējo veselu mēnesi glabāju ledusskapī, taču aizņēma diezgan daudz vietas.)

Pirms Ziemassvētku maltītes karsējiet pudiņu ūdens peldē vēl divas stundas, uzlejiet tam siltu brendiju un pirms pasniegšanas aizdedziniet. Neaizmirstiet pirms ienešanas istabā izslēgt gaismu lielākam efektam. Pudiņu pasniedz ar biezu saldo krējumu. Es pasniedzu ar putukrējumu un svaigām dzērvenēm, taču var izmantot arī vaniļas vai šokolādes mērci. Ja vēlaties Ziemassvētkus svinēt pēc angļu tradīcijām, iecepiet pudiņā dažas sešu pensu monētas! Tam, kuram laimēsies tām uzdukties to ēdot, būs iespēja ko vēlēties!

8. decembris

... nedaudz debesu krāšņuma,
kas nomaldījies līdz zemei...

Gatavošana

Pirms gatavošanas sasildiet cepeškrāsni līdz 180 °C. Ieliec formiņās papīra glāzītes – ja vēlēsieties uzdāvināt kūciņas draugiem, iesaku lietot glāzītes ar Ziemassvētku rakstiem. Izsijājiet kopā miltus, kakao pulveri un sāli. Eļļu un cukuru vajag sakult, kamēr masa ir vienveidīga. Pievienojiet olu, atkal sakuliet līdz vienveidīgai masai.

Pievienojiet trešo daļu miltu un sajauciet, tad pusi no piena un atkal jauciet. Pēc tam jāpievieno vēl viena trešā daļa miltu, tad atlikušais piens un, visbeidzot, pēdējā trešdaļa miltu, jaucot pēc katras pievienošanas.

Mazā bļodiņā ieberiet dzeramo sodu, ielejiet etiķi (uzmanieties no čurkstēšanas!). Ielejiet mikstūru katlā un maisiet, līdz viss ir sajaucies.

Ielejiet masu kūciņu formiņās un cepiet 20 minūtes.

Pēc cepšanas neaizmirstiet atvēsināt kūciņas!



Gatavošana

Katliņā samaisa krējumu, sviestu, sīrupu. Uz vidējas liesmas sāk karsēt līdz pilnībā uzvārījies. Nogriež uguni.

Pievieno 226 g sasmalcinātas šokolādes un katliņu uzmanīgi krata apļveida kustībām. Tikai nemsiet! Pēc tam ļauj nostāvēties 5 minūtes.

Pēc 5 minūtēm lēnām samaisa.

Pārlej masu bļodā un ieliec uz 45 minūtēm ledusskapī, ik pa 15 minūtēm apmaisot. Pa šo laiku sagatavo vientiešu cepamo papīru.

Pēc 45 minūtēm masa sastings ļoti ātri, turpina dzesēt vēl 11 – 15 minūtes, tagad apmaisot ik pa 5 minūtēm. Ar divu tējkarotišu palīdzību veido nelielas bumbiņas un saliek uz sagatavota cepamā papīra.

Saliek saldēties ~ 10-15 minūtes, līdz tās paliek cietas. Pa to laiku izkausē atlikušo šokolādi un nedaudz atdzesē.

Kakao saber bļodiņā. Izņem bumbiņas no ledusskapja, pēc tam tās ar vienu roku iemērc šokolādē, pielabo bumbiņas formu, ļaujot liekajai šokolādei notecēt. Ieliec gatavo trifeli bļodiņā ar kakao. Ar tīro roku paripina, lai trifelīte pārklātos ar kakao no visām pusēm.

Visbeidzot gandrīz gatavās trifeles novieto uz cepamā papīra, pēc tam atdzesējot 5-8 minūtes.

Ziemassvētku šokolādes kūciņas

Sastāvdaļas 8 kūciņām

milti — 1 – 1/8 glāzes
kakao pulveris — 1/8 + 1 karotes
sāls — 1/2 tējkarotes
cukurs — 3/4 glāzes
eļļas — 3/4 glāzes
ola — 1 gab.
vaniļa — 1/2 tējkarotes
dzeramās soda — 3/4 tējkarotes
etiķis — 1 tējkarote
sausais piens — 1/2 glāze

Glazūras pagatavošana

Sastāvdaļas

Viens 250-gramu krējumsiera gabals istabas temperatūrā
Vidēji liels gabals sviesta, arī istabas temperatūrā
2 līdz 3 glāzes pūdercukura (cik saldu Jūs vēlaties glazūru)
1/3 glāzes kakao pulvera.

Gatavošana

Paņemiet vienu glāzi pūdercukura un sajauciet to ar kakao pulveri.

Sajauciet mīksto krējumsieru un sviestu kopā. Pievienojiet cukura-kakao masu, pusi glāzītes reizē, jaucot pēc katras piejaukšanas līdz masa ir vienveidīga. Piejauciet atlikušo pūdercukuru, līdz vēlamais saldums ir sasniegts. Kad kūciņas ir atdzisušas, pārklājiet to virsu ar šo glazūru. Rotājiet ar rīvētu šokolādi.

Veronikas saldās trifeles

Sastāvdaļas

Saldais krējums — 1 glāze
Nesālītais sviests — 2 ēdamkarotes
Kukurūzas sīrups — 1 tējkarote
Pussalda šokolāde — 226 g / 8 unces
Tā pati šokolāde (iemērksanai) — 170 g / 6 unces
~1/2 glāzes kakao pulvera

**Lai jums saldi un garšīgi
Ziemassvētki un gaišs
Jaunais gads!**

Ziemas dārzs

Apkopojsi Hanna Pušabate

Ziemašsvētku kaktuss

Ziemašsvētku kaktusa dzimtene ir Dienvidamerika un viņš pieder pie Kaktusu dzimtas (Cactaceae). Atšķirībā no vairuma kaktusu, Ziemašsvētku kaktuss aug pietiekoši mitros apstākļos un nav spilgti izteikts sukulents. Viņu lapas ir praktiski reducējušās. Nosaukums „Ziemašsvētku kaktuss” ir radies tāpēc, ka augs zied tik reizi gadā – uz ziemas saulgriežiem, decembra un janvāra mēnesī. Augam ir zināmas šķirnes rozā, laša, sarkanā un baltā krāsā.

Kopšana

Kad augs ir noziedējis, tam ir jādoņ nedēļa atpūsties – jālaista mazāk un jāpatur vēsākā vietā. Šajā periodā vēlāmā augam temperatūra ir 12-15 °C. Augam arī šajā periodā ir jāsauglabā nepieciešamais apgaismojuma daudzums, tādēļ vislabāk augu ir turēt uz palodzes.

Marta un aprīļa mēnesī augam parādās jauni dzinumi, tad ir nedaudz vairāk jāpalaista un jāpiebaro ar mēslojumu (der kaktusu mēslojums vai kompleksais mēslojums, tik' minimālā koncentrācijā). Šajā brīdī ja ir nepieciešamība, var arī augu pārstādīt. Pie tam ir jāatceras, ka augiem, kas zied, ir īpatnība, ka viņi nemīl atrasties lielā podā. Jo savādāk kaktuss tik' augs lielāks, bet neziedēs.

Augsnei puķu podā ir jābūt bagātai ar irdenu trūdzeni, vieglai, ūdenscaurlaidīgai un ar drenāžas slāni apakšā. Vasaras periodā Ziemašsvētku kaktusu drīkst novietot ārā, tikai augs jāsaugā no karstajiem saules stariem un no vēja. Rudens periodā – tas ir laiks no augusta beigām līdz oktobra vidum, augam ir jāļauj atpūsties. Augs jānovieto vēsākā vietā, minimāli jālaista, pie tam augam ir jāatrodas gaišā vietā.

Ziemas periodā, kad veidojās jauni ziedpumpuri (5-6 nedēļas), nepieciešams ir apgaismojums 8-9 stundas un 17-20 °C diennaktī.



Pavairošana

Kaktusa pavairošana ir samērā vienkārša: nolauž garāku vai īsāku auga posmu un uzreiz iestāda podiņā ar sagatavotu augsni. Apsakņot ūdeni nevajag, jo kaktusi paši labi apsakņojas uzreiz augsnē. Vislabāk kaktusu pavairošanu veikt pavasarī, kurš ir tieši augšanas periods.

"Ziemassvētku zvaigzne" jeb Puansetija



FAKTI

- Greznās eiforbijas dzimtene ir saulainā Meksika.
- Savvaļā tā aug tropu joslas kalnu piekājēs mitrās un ēnainās vietās.
- Brīvā dabā augošā suga ir aptuveni trīs metrus augsts, biezi zarots, lapots krūms ar sarkanās krāsas augšlapām, kuras ikdienā nepareizi sauc par ziediem.
- Īstie ziedi ir sīki, neievērojami, zaļganbalti vai zaļgandzelteni, krāsaino augšlapu pašā viducī.

Ziemas mēnešos, kad dienas ir īsas, bet nakts tik garas, mūsu mājas, darba un atpūtas telpās vajadzētu novietot, lai izkrāsotu ikdienu, košu krāsu telpaugus – Ziemassvētku zvaigznes. Šāds auga tautas nosaukums nācis no Vācijas, kur tos vairāk dēvē par Adventes zvaigznēm (vācu valodā *Adventsstern*), jo parādās ziedu veikalos ap Pirmās Adventes laiku un ir nopērkamas līdz pat janvāra beigām, februārim. Daudz retāk Ziemassvētku zvaigzni sauc tās istajā vārdā par grezno eiforbiju (*Euphorbia pulcherrima*) vai puansetiju (*Poinsettia*).

Daba ir parūpējusies par katru augu, lai tie spētu augt un, galvenais, lai vairotos, tā nodrošinot savas sugas turpinājumu. Tādēļ, lai lidojošie un rāpojošie apputeksnētāji pamanītu greznās eiforbijas necilos ziedīņus, augi tiem apkārt ziedēšanas laikā iekrāso spilgtā tonī (parasti sarkanā) augšlapas, lai ziedi izceltos un būtu ieraugāmi pa lielu gabalu. Tieši šī iemesla dēļ cilvēki mēdz bieži sajaukt un domāt, ka sarkanās lapas ir ziedlapas, bet tā nav tiesa – tās ir vienkāršas vasas sastāvdaļas, ne zieda daļas; mazie, dzeltenīgie auga ziediņi ieslēpjas starp sarkano lapu rozetēm.



Veikalos ir nopērkamas viengadīgas puansetijas, kurām ir viena galotne, divgadīgas – jau ar trim četrām galotnēm – un arī daudzgadīgas, kuras ir ar daudzām krāsainām galotnēm un ir ap 60–80 centimetru augsti un tikpat kupli. Ir arī augststumburu formas kociņi, kuru izaudzēšana neprasa ilgus gadus, jo puansetijas ir ātraudzīgi augi. Puansetiju šķirņu daudzveidībā ir augi ar viļņotām un krokainām augšlapām.

Pasaulē puansetijas jeb Ziemassvētku zvaigznes pieder sezonas augiem, tas ir, uz attiecīgu laiku tie rada svētku noskaņojumu, un, kad svētki beigušies, vienkārši tiek izmesti, lai nākamajā gadā pirktu no jauna. Diemžēl mājas apstākļos praktiski nav iespējams nākamā gada beigās iegūt tāda paša izskata augu, kāds nopirkts.

Augu enerģijas pētnieki uzsver Ziemassvētku zvaigzņu labvēlīgo, aktivizējošo ietekmi uz cilvēku sirdsdarbību un asinsriti, kā arī par laba garastāvokļa gādāšanu tieši ziemas laikā.


9. decembris

... viņi lauza svinīgu solījumu...

Āmuļi

Āmuļi (latīņu - *Viscum*) ir daudzgadīgi pus parazitiski ziemzaļi krūmi ar neīsti dihotomisku zarojumu. Baltais āmulis *Viscum album* ir ļoti reta suga. Balto āmuļi lieto epilepsijas, konvulsiju, citu nervu slimību ārstēšanā, kā arī tam piemīt savelkoša iedarbība un to izmanto arī āriģi, ārstējot čūlas un dažādus abscesus.

Kartiņa ar pakarinātiem āmuļiem no aptuveni 1900.gada.



Skūpst zem āmuļiem

Skūpst zem āmuļiem kā tradīcija nācis no primitīviem laulību rituāliem. Tas, iespējams, cēlies no diviem uzskatiem. Viens bija uzskats, ka āmuļi spēj dot auglību. Tika arī uzskatīts, ka āmuļu izvilcīšanai piemīt "spēcinoša" iedarbība. Skandināvijā pastāv tradīcija, ka āmuļi tika uzskatīti par miera augu, tā tuvumā ar ienaidniekiem var pasludināt pamieru vai strīdīgiem laulātajiem jāskūpstās un jāsalīgst. Vēlāk, astoņpadsmitā gadsimta angļu sabiedrībā valdīja uzskats, ka skūpst zem āmuļiem ir ļoti vēlams. Tika pieņemts ka, ja meitene palika nenoskūpstīta, tad viņas iespējas apprecēties ir samazinājušās. Mūsdienās skūpst zem āmuļiem jau vairs nav piesaistīts tikai gada tumšākajam laikam, bet attiecas uz visu gadu. Ļaujies burvībai – lai āmuļu maģija tavu skūpstu dara neaizmirstamu!

Āmuļu maģija

No seniem laikiem āmuļi ir bijuši vieni no visvairāk noslēpumam apvītajiem augiem Eiropas folklorā. Tika uzskatīts, ka tas spēj dāvināt dzīvību un auglību; aizsardzību pret indi. Āmuļi, kuri auguši uz seniem ozoliem, bijuši īpaši svēti ķeltu druīdiem. Sestajā mēness naktī, baltā tērpušies druīdu priesteri ievāc āmuļus, to izdarot ar zeltā kaltu sirpi. Divus baltus vērsus upurēja paralēli lūgšanām, lai āmuļu maģiskais spēks pieaugtu. Āmuļus ievāca, gan vidū vasaras un ziemas saulgriežos, un Ziemassvētkos par tradīciju kļuva āmuļu izmantošana, lai dekorētu mājokli.

Āmuļus bija ilgu laiku uzskatīja par seksuālo simbolu, kā arī par ozola dvēseli. Sengrieķi domāja, ka āmuļiem piemita mistisks spēks un, patiesībā, grieķu folklorā atrodamas daudz liecību par āmuļu izmantošanu. Viduslaikos un arī vēlāk, āmuļus, pakarinot pie griestiem, izmantoja, lai atvairītu ļaunos garus. Eiropā āmuļus, novietojot virs durvju ailes, izmantoja, lai pasargātu mitekli no ļauniem maģiskiem spēkiem. Tika arī uzskatīts, ka ozolā auguši āmuļi varētu nodzēst uguni, patiesībā tas nemaz nav tālu no reālās situācijas. Jo balto āmuļu ogu izvilcīšanu izmanto mikstūrās, kuras padara priekšmetus ugunsdrošus.



10. decembris

... dažas sekundes vēlāk tas, ko Elizabete uzskatīja par putnu, pacēlās spārnos un riņķiem vien laidās lejup pie svētceļniekiem...

Intervijas

Intervē Deniss Ovčarenko

Ziemassvētku sajūtas

Interesanti, kā Cūkkārpas audzēkņi un skolas darbinieki pavada Ziemassvētkus, ko par viņiem domā un tādā garā. Tādi jautājumi varētu būt interesanti, tāpēc es nolēmu apjautāt dažus, lai uzzinātu, kādas ir viņu domas par Ziemassvētkiem.

- 1. Labdien. Man jums ir daži jautājumi saistībā ar Ziemassvētkiem. Sāksim. Ko jūs domājat par Ziemassvētkiem?**

Lilija Krūmiņa: Jautri, skanīgi, garšīgi, balti.

Kella: Ziemassvētki? Tad ir visai jocīgs laiks. Bez šiem svētkiem nevarētu iztikt. Lai gan dažreiz pat liekas, ka šī visa svētku sajūta ir mazliet par daudz pieminēta visur, kur tai nevajadzētu būt.

Zaks Vingless: Tie var būt diezgan jauki, ja ir pagādījusies pareizā sabiedrība.

Gabriels Moro: Manuprāt, Ziemassvētki ir ļoti sirsnīgi svētki. Es tiešām lāga nepazīstu nevienu cilvēku, kuram tie nepatīktu. Un pat ne tik daudz dāvanu un visas tās svinēšanas dēļ, kā tas, ka domas vien par šiem svētkiem liek justies labāk. Gaišāk un priecīgāk.

Flēra Goldinga: Ziemassvētki ir jauki un patīkami svētki un kopumā ņemot, gaišs laiks, kuru katram būtu jāizbauda.



- 2. Kā jūs pavadāt Ziemassvētkus?**

Lilija Krūmiņa: Kopā ar ģimeni, draugiem. Ejam pikoties, tad sildāmies pie kamīna, dzeram tēju, ēdam svētku vakariņas, tad gaidām dāvanu atvēršanu.

Kella: Parasti tos svinu ģimenes, vai draugu lokā. Nekad nav bijis tā, ka es šos jocīgos svētkus nesvinētu. Šogad taisos palikt skolā.

Zaks Vingless: Laikam jau līdzīgi visiem pārējiem - vispirms sakarinām spīguļus eglē un veicam dažus citus sagatavošanās darbus, tad māte nomaina savu matu un acu krāsu uz tādu spīguļojoši baltu, kā dēļ viņu dažreiz ir grūti pamanīt uz sniega lauka. Tad mēs vēl cepam šokolādes cepumus, kuros tiek ieburtas dažādas smaržas, piemēram, viens cepums smaržo pēc kanēļa, nākamais - pēc apelsīniem, bet cits - atkal pēc gulbju spalvām, vismaz man šķiet, ka tās varētu būt gulbju spalvas; agrāk es mēdzu ar eglīšu rotājumiem izgreznot mājas elfa ausis. Ziemassvētku vakaru parasti pavadām dzīvojamajā istabā darot dažādas muļķības, piemēram, mani vecāki dažreiz man par prieku sarīko sacensības par to, cik daudz veidos ir iespējams noburt eglī.

Gabriels Moro: Man personīgi nav savu Ziemassvētku svinēšanas tradīciju. Tā kā parasti daudz ceļoju, tad bieži vien svētki katru gadu iegadās citā vietā un tad es pielāgojos šīs vietas iedzīvotājiem. Šogad es Ziemassvētkus pavadīšu Cūkkārpā kopā ar kolēģiem un saviem mīļotajiem grīfordiem.

Flēra Goldinga: Parasti ar ģimeni, bet otrajos Ziemassvētkos dodos kādā jautrības pilnā braucienā ar saviem draugiem. Viena diena pilnīgas brīvības un izklaides - teiksim Alpos slēpot vai paskatīties uz Īslandes vulkāniem.

- 3. Kas tieši Jums patīk Ziemassvētkos?**

Lilija Krūmiņa: Tas, ka ir sniegs un ledus. Var velt sniegavīrus un pikoties.

Kella: Dāvanas? Dziesmas? Eglīte? Svētku sajūta? Es pat īsti nezinu. Tas viss ir savā ziņā saistīts.

Zaks Vingless: Grūti pateikt. Laikam jau gatavošanās tiem.

Gabriels Moro: Mīļums un prieks, kas valda šajā laikā. Noskaņas un rotājumi. Cilvēkiem gribas daudz vairāk smaidīt. Viņi ir gatavi piedot visus grēkus. Mīlestība un liksme. Protams, arī dāvanas no mīļiem cilvēkiem. Bet vairāk par dāvanām, patīk pavadīt svētkus kopā ar man dārgiem cilvēkiem.

Flēra Goldinga: Grūti atbildēt. Skolas laikā bija tas, ka man patika brīvlaiks un tas, ka varēju paviesoties pie ģimenes, tagad - laikam jau arvien šī pati lieta.

4. Vai ir kaut kas, ko jūs vēlētos mainīt Ziemassvētkos? Teiksim, samainīt svinēšanu, un tādā garā.

Lilija Krūmiņa: Nē, nevēlos. Man patīk šie svētki, kādi tie ir. Nekas nav jāmaina.

Kella: Liekas, ka nē. Lai viss labāk paliek tā kā ir!

Zaks Vingless: Domāju, ka pagaidām neko samainīt nevēlos.

Gabriels Moro: Neko. Manuprāt, svētki katram ir tieši tādi kādus viņš tos vēlas. Kādus ir gatavs sev sarīkot.

Flēra Goldinga: Nedomāju, ka kaut kas būtu jāmaina. Katrs svin tieši tā, kā pats vēlas.

5. Kāda krāsa, jūsuprāt, visvairāk piestāvētu Ziemassvētkiem? Kāpēc?

Lilija Krūmiņa: Balta, balta, balta. Jo tad ir sniegs, visapkārt ir balts, viss ir balts - koki, sniegs. Paveroties apkārt vairāk redzam balto krāsu. Tāpēc balts.

Kella: Visvairāk Ziemassvētkos iederētos kaut kas tik brīnumains kā zeltainā krāsa. Tā apzīmē zvaigznes spožumu un eglīšu spīguļus, kā arī raķetes. Un zeltaino Ziemassvētku olu liķieri.

Zaks Vingless: Es teikšu, ka balta, galvenokārt manas mātes izdarību dēļ.

Gabriels Moro: Baltā krāsa. Jo manuprāt tā simbolizē piedošanu.

Flēra Goldinga: Grūti pateikt, klasiskās svētku krāsas ir baltā, zaļā un sarkanā, man tās visas asociējas ar Ziemassvētkiem. Tikai vienu izvēlēties - tas nebūtu viegli.



Ziemassvētki Cūkkārpiešu vidū

1. Kā jūs parasti pavadāt savus Ziemassvētkus un vai jūs svinat kā īpaši?
2. Trakākā lieta, ko esat uzdāvinājis kādam?
3. Kādi ir labākie Ziemassvētki, kādi jums bijuši?
4. Ko tu saproti ar vārdu „Ziemassvētki“?

Džoša Danglārs (Grifidors, 3.kurss)

1. Parasti Ziemassvētkus pavadu kopā ar savu ģimeni un kādu no kalpotājiem, ja tie svētku laikā atrodas pie mums muižā. Kāds no viņiem parasti atgādā egli no tuvākā meža, virtuvēne, es un māsa to kopīgi izrotājam, mamma mēdz dzert sarkanvīnu un atpūsties uz dīvāna. Pēc tam piedrojas tēvs, un mēs pavadam vakaru kopā, dzerot kādu no karstajiem dzērieniem, uzkožot piparkūkas un mandarīnus. Īsi pirms vakara nobeiguma izsaiņojam dāvanas, jo nākamās svētku dienas mēs pavadam ballēs. Vai esmu atbildējis arī uz jautājumu, vai mēs svinam īpaši? Es ceru.
2. Jauni zeļturi un puscaurspīdīgās zeķes istabenei (man bija 8 gadi), pašnoburtā, pašskrāpējošā dzelzs vārnas kāja (īstā funkcija - krāsns krukis) mācai, pašsprāgstošais balons, pildīts ar vecu pūderi (arī mācai), apsveikuma kartīte vecmātei, kurā biju izlēmis parādīt savu lielisko intelektu, ar novēlējumu latīņu valodā "Memento mori", burtiskā tulkojumā: "Atceries nāvi," "Atceries to, ka tev jāmirst.", tālāk jāpiemin... ai, ir bijis vai simts traku dāvanu!
3. Visi Ziemassvētki ir bijuši skaisti un neatkārtojami, un man tādu ir bijis divpadsmit, no kuriem atceros, apmēram, sešus. Es teiktu, ka visos Ziemassvētkos vislabākā bijusi mana māsa, pēc viņas otrajā vietā nolieku kanēļa smaržu, pošanos uz balli, glāžu šķindoņu, kamīna uguns sprakšķēšanu, siltumu un mieru gada vistumšākajā laikā, māku pazaudēt bailes no tumsas un čikstošiem grīdas dēļiem, un, protams, sniegu - guļošu, lipīgu, miltainu, krītošu, virpuļojošu un trisuļojošu.
4. Mmm... nū-ū... varbūt... nē, īsti nezinu. Es teiktu, ka Ziemassvētki, tās ir tradīcijas un iespēja kārtīgi izsmieties. Vismaz vienreiz gadā. Ziemassvētki pieder ģimenei un citiem mīļajiem.

Karls Adrians Ross (Grifidors, 1.kurss)

1. Ziemassvētkus pavadu ģimenes lokā - svētku vakariņas par godu tam, ka ciemos atbrauc arī mazliet attālāki radnieki. Tiesa gan izteikam bez dziedāšanas un kā tāda, tā vietā, lai paši dziedātu, apmeklējam operu. Katru gadu. Tas arī būtu viss.
2. Ko nu kurš uzskata par traku lietu, personīgi es neaizraujos ar dāvināšanu, ja tomēr, tad tās ir vienkāršas un elegantas, parasti vērtīgas lietas.
3. Visi Ziemassvētki ir bijuši vienmēr vienādi, noteikti nespēju atrast un izvēlēties labākos. Tā vienkārši ir reize, kad ģimene ir kopā - tas arī laikam būtu viss no manas puses. Ziemassvētki ir svētki - saulgrieži, kuru laikā maģiskie spēki kļūst īpaši aktīvi.
4. Īstie saulgrieži ir 21.decembrī. Vientiešu izpratnē gan Ziemassvētkiem bija savs skaidrojums, saistīts ar reliģiju (kristietību). Mūsdienās ļoti komercializēti svētki. Vairāk ko piebilst man nav.

11. decembris
... daudzi cilvēki pamatīgi
pārbīstas, ieraugot kādu Tā Kunga
eņģeli...



Adrians Tors (Slidenis, 1.kurss)

1. Toru ģimenē Ziemassvētkus sauc par Tumsassvētkiem. Iemesli tam ir vairāki, taču galvenais ir tas, ka tad ir gada tumšākā un īsākā diena, kas ļauj ilgāk baudīt tumsīgo un baiso nakti. Tumsas naktī ģimene parasti savācas pagrabā un izslēdz jebkādu gaismu ļaujot melnumam aptumšot prātu kas padara domas īpaši melnas un nelietīgas. Katrs ģimenes loceklis atskaitās, ko gada laikā sliktu un ļaunu ir izdarījis. Tas, kurš ir vismazāk riebeklību sastrādājis, tiek sodīts kā fiziski tā garīgi, lai nākamgad būtu lielāka motivācija censties.
2. Divus gadus atpakaļ es Tumsassvētkos apslimušajam tēvocim Tomasam uzdāvināju zārku. Nākamajā dienā atradu viņu guļam tajā mirušu. Es jutos glaimots par savu pareizo nojautu un atbilstošo dāvanas izvēli.
3. Labākie Tumsassvētki noteikti būs šogad, jo plānoju palikt Cūkkārpā, bet te ir tik daudz, daudz ļautiņu, kas gada laikā nav neko nogrēkojušies un sastrādājuši, ka soda bataljonam, kas ar gādīgu sabiedroto palīdzību nu jau ir kuplā skaitā, būs, kur izvērsties. Tā, ka esiet prātīgi un izslēdziet gaismu... jo savādāk soda bataljons to izslēgs Jūsu vietā un tas noteikti nebūs nesāpīgi.
4. Tas ir laiks kad daudzi priecājas bez iemesla, dāvina dāvanas, kaut ir pelnījuši sodu. Tas ir laiks kad vājie izrāda savu bezspēcību caur labestīgumu, prieku un dāsnumu.
Taču par laimi tas viss ir pārejoša parādība un tā stunda, kad tumsa kritīs kā ķieģelis uz galvas, nav tālu. Tie, kas būs patiesi ar visu sirdi un dvēseli bijuši tumsas varā, būs ķieģelis, pārējie - galvas, kas kalpos kā mērķis ķieģelim.

Flēra Goldinga (pārvērtību profesore)

1. Ziemassvētkus vislabprātāk pavadu ģimenes lokā ar saviem mīļajiem, dāvaniņas, kopīgas dziesmas un labi pavadīts labs laiks. Jauka tradīcija ir otrajos Ziemassvētkos doties ar draugiem kādā jaukā izklaides braucienā - tā uz vienu dienu, bet parasti ar to pietiek, jo iespaidus var sakrāt tik daudz, ka pietiek ilgam laikam. Man tie parasti ir aktīvi svētki.
2. Reiz skolas laikā es draudzenei uzdāvināju pašpārvērtīgo stāstu izlasi. Vienīgi es nepabrīdināju, ka lasot tos ir jātur zizlis pa rokai, jo grāmata ik pa laikam par kaut ko pārvēršas un tas var būt ļoti daudz kas - atkarībā, par ko stāstīts nodaļā. Tāpat brīdī, kad grāmata pārvēršas, nedrīkst to turēt ar abām rokām, tādēļ to parasti lasa noliktu uz statīva. Jo, ja tur rokās, tad var nejauši pārvērsties līdzī.
3. Iedomājieties, kā es sabijos, ka man pazudusi labākā draudzene, tikai pēc nedēļas es iedomājos, ka tas kaķis, kas izmisīgi gar mani trinās, ir iespējams mana draudzene, man izdevās viņu atpārvērst atpakaļ. Lieki piebilst, ka šīs grāmatas tajā pat gadā aizliedza kā bīstamas.
Laikam jau tas bija tad, kad biju maza. Man bija kādi deviņi gadiņi un visa ģimene pastaigājāmies pa kādu klusu burvju ciematīgu Alpos. Es to atceros tā ļoti skaidri, jo toreiz visi cilvēki bija priecīgi. Vai gaviļu burvestība vai kas, bet tie bija vienkārši gaiši svētki. It kā nekas īpašs nenotika, bet tā bija īsta ziemas sajūta, jo sniegs krita lielām pārslām un mana mamma stāstīja skaistus stāstus - viņa ir rakstniece un ziema viņai ir ļoti tuva tēma. Ziemassvētkos viņa var uzburt patiesi fantastiskas pasaules.

12. decembris

*... līdzīgi zibenim debesīs, kas uz
sekundi vai divām pielej ar gaismas
straumi apkārtējo ainavu...*



Samanta Ziediņa (Slidenis, 3.kurss)

1. Mūsu ģimene Ziemassvētkus svin kopā ar radiem, kurus parasti var satikt tikai svētkos, tāpēc Ziemassvētki man ir vēl īpašāki. Mēs sēžam pie svētku galda, pie kura rosās sirsniņas sarunas. Visi mēģina izbaudīt šo laiku, kad var būt kopā.
Šajos svētkos nevar aizmirst par dāvanām. Mūsu ģimenē nav pieņemts dāvināt ļoti greznas dāvanas. Mēs labprātāk saņemam kādu nieciņu, taču, kas ir dāvāts no visas sirds. Nereti mēs viens otram dāvinām pašgatavotas lietas. Tām ir lielāka vērtība, jo tajās ir ieguldīts dāvinātāja darbs.
Iespējams lielākajai daļai bērnu Ziemassvētkos vislabākais liekas dāvanu atvēršana. Taču man vislabākais brīdis liekas, kad visa ģimene īsi pirms pusnakts iziet ārā un kopīgi no sniega izveido kādu skulptūru. Visinteresantākais tajā ir, ka veidošanai neizmanto burvestību. Viss veidojums tiek radīts pilnīgi ar rokām.
2. Trakākā lieta? Pagaidām neko traku neesmu dāvinājusi. Man labāk patīk veidot un dāvināt vienkāršas lietas. Taču es zinu, kāda bija trakākā dāvana, ko man dāvināja. Brālēns no akmens bija izkalis mazu kaķa figūriņu, kas izskatījās gandrīz kā īsts kaķis. Figūriņa bija noburta, lai tā uzvestos, kā īsts kaķis. Tiesa, kaķis atdzīvojās uz dažām minūtēm, bet paspēja sataisīt jucekli.
3. Labākie Ziemassvētki bija pie vectēva Amerikā. Man tad bija seši gadi un pirmo reizi lidoju ar lidmašīnu, turklāt uz citu valsti. Mēs varējām vienkārši izmantot Lidu tīklu, taču es gribēju lidot "pa vientiešu modei", jo mani aizrāva viss, kas saistījās ar viņiem. Jau nedēļu iepriekš biju gatava doties. Un vakarā pirms lidošanas mammai bija krietni jāpiepūlās, lai piedabūtu mani iet gulēt. Nākamajā pusdienlaikā jau atrados lidmašīnā. Lidojums bija patīkams pārdzīvojums.
Tos Ziemassvētkus svinējām kopā ar kādu vientiešu ģimeni, kas bija tuvi draugi vectēvam. Mamma bija jau atgādinājusi, ka nedrīkstu parādīt viņiem, ka esam citādāki. Kopš sevi atceros, man patika atrasties vientiešu sabiedrībā, jo viņi gandrīz visu darīja savādāk. Nekas īpašs toreiz nenoika, bet man vientiešu centība liekas apbrīnojama. Tāpēc man tie Ziemassvētki ļoti patika.
4. Ziemassvētki ir ģimenes svētki, kas jāpavada kopā ar saviem tuvākajiem. Tas ir laiks, kad atceramies, cik svarīga ir ģimene. Tas ir laiks, kad var lūgt piedošanu pat par vissīkākā pāridarījumu un atkal kļūt par draugiem.

Kella Di Vonta (Kraukļanags, 1.kurss)

"Ziemassvētki? Tie visu acīs ir dāvināšanas un prieka laiks, bet vai tā tiešām ir? Es šaubos. Tik daudzi cilvēki Ziemassvētkos paliek bez dāvanām un pat bez ģimenes. Tik daudziem ir zeķes, kurās ir tikušas iebērtas melnas jo melnas ogles.

Kuram gan negribas zināt, kas slēpjas aiz šī nelietīgā Ziemassvētku vecīša maskas. Vai tā ir Romānovas kundze, vai kāds no Burvestību ministrijas? Varbūt masku ir uzlicis kāds no Cūkkārpas vecāko kursu audzēkņiem? Ziemassvētku vecīša noslēpums agri vai vēlū tiks atklāts. Uzmanies vecīt – Tevi iet atklāt jauni pirmziemnieki!

Un prieks? Vai tas šajā SVĒTKU laikā ir tik pat īsts kā Helovīnos izdajātās konfektes? Kurš gan to var zināt.

Tik daudz jautājumu, bet tik maz laika. To visu derētu atklāt pirms Jaunā gada svinībām!"



Svētku dekorācijas

Ideju autore Hanna Pušabate

„Otram kalpo, pats sevi tērē. Kas tas ir?”

Sveces



Ziema atnākusi ar tumšu un nemīlīgu laiku, kas ir jādara gaišāks un patīkamāks. Tam lieti noder tā dzīvā liesmiņa, kura rodas svecei degot. Tās mazais gaišumiņš spēj iepriecināt prātus un atkausēt sirsniņas. Tieši tas jau šajā Adventes laikā, kā arī pašos Ziemassvētkos un vēlāk, līdz pat pavasara atnākšanai, ir jāpanāk.

Sveču vēsture iestiepjas tālā pagātnē – tās pazinuši un izmantojuši jau senie romieši. Viduslaikos sveces bijušas visvairāk lietotais apgaismošanas līdzeklis. Apmēram 1818. gadā tika izgatavotas pirmās stearīna sveces, bet pirmās parafīna sveces – ap 1830. gadu.

Jau gadsimtiem ilgi cilvēki zina, ka sveces liesmai piemīt maģiskas īpašības — tā satur spēcīgu uguns enerģiju. Uguns ir divējādas dabas, tā spēj gan nomierināt un attīrīt, gan arī sadedzināt un iznīcināt. Cilvēki, kas spēj saskatīt vairāk, stāsta, ka svecei, gluži tāpat kā cilvēkam ir sava aura.

Ieteicams izvēlēties savai horoskopa zīmei atbilstošās sveces krāsas:

- *Sarkana svece spēcina apņēmību; tā atbilstoša Auna zīmēs dzimušajiem*
- *Rozā svece veicina pacietību, iecietību (Vērsis)*
- *Gaiši pelēka svece dod spēju pielāgoties situācijām (Dvīņi)*
- *Sudrabkrāsas svece palīdz atklāt iekšējos talantus, potences (Vēzis)*
- *Zelta krāsas sveces rosina virišķību (Lauva)*
- *Zaļā svece mudina uz neatkarību (Jaunava)*
- *Zilas sveces dod līdzsvaru un morālo noturību (Svari)*
- *Tumši sarkana svece nes skaidrību (Skorpions)*
- *Dzeltena vai oranža svece norāda pareizo virzienu (Strēlnieks)*
- *Brūna vai melna svece rosina kārtības mīlestību, sistemātiku (Mežāzis)*
- *Violeta vai tumši zila svece veido individualitāti (Ūdensvīrs)*
- *Balta svece veicina jūtīgumu, intuīciju (Zivs)*



Nomāktā garstāvoklī, kad galvā jaucas drūmās domas un ir slikta pašsajūta, ieteicams nolikt pretim sveci un, raugoties uz to, palūgt ugunij, lai tā uzņem sevī visas sliktās emocijas un nelabo pašsajūtu. Tad līdz ar izelpu pazūd viss negatīvais, jo uguns to transformē - pārvērš un attīra. Savukārt sveces notecēšanas, liesmiņas raustišanās un sprakšķi ir zīmes par negatīvā pārsvaru. Smagi slimu cilvēku tuvumā svece raud jeb nopil.



Ticējumi par svecēm:

- Ja sveci dedzina abos galos, tad dzird rūkus dārzā ieviešamies.
- Ja svece pusnaktī nodziest, tad nākamajā dienā slikti veiksies burvestībās.
- Ja svece deg vienādi, bez sprakšķēšanas, tad gaidāma izdošanās pareģošanā.

Sakāmvārdi:

*Neturi sveci zem pūra.
Taisns kā svece.
Pliks kā svece.
Kūst kā svece.*

13. decembris

*... tas ir īsts muļķis, kas domā, ka
nav jāpalīdz nelaimē nokļuvušiem
cilvēkiem...*



Pagatavo savu gaismeklīti pats!

Sveču tīšana

1. Dažāodus neizdegušus sveču atlikumus sašķiro pēc krāsām un izkausē ūdens peldē.



2. Izkausēto sveču masu uzlej uz šķīvīša samērā plānā kārtiņā, rūpējoties, lai būtu izliets vienmērīgi.



3. Nogaida, kamēr parafins viegli sacietē, bet vēl ir pietiekoši mīksts, lai ar to kaut ko darītu. Ar naža palīdzību to atdala no šķīvja un ievietojo kokvilnas vai lina dakti, sākas dakts ietišanas process.



4. Izmantojot citu degošu, krāsainu sveci var izmantot pilošo parafīnu sveces rotāšanai, bet tik pat labi var izmantot arī sveču krāsas, lai to izgreznotu. Izmantojot pilināšanai tādas pat krāsas sveci, kāda ir sarullētā svece, var pielīmēt dažādus rotājumus – stikla pērlītes, mirdzumiņus, papīra rotājumus vai kaut ko no dabas – ko tik vien jūsu sirsniņa kāro!



5. Un lūk, svece ir gatava. Varat pagatavot gan sev, gan saviem draugiem un kopā izgaismot šo ziemu, padarot to siltu un mājīgu, līdztekus mūsu labajām domām.



Papildus idejas

Var arī tikai izkausēt parafīnu - vai baltu vai krāsainu - pēc paša izvēles. Var arī to iekrāsot gan ar krāsu pigmentiem, gan kādu no krāsmaiņu burvestībām. Dažādas jaukas krāsas var iegūt ar *Mutatis Coloratus* pārvērtību, bet zelta un sudraba krāsas attiecīgi ar *Mutatis Aureus* un *Mutatis Argenteus* pārvērtībām! Izkausēto parafīnu var ne tikai izmantot sveču tišanā, bet ieliet arī dažādās formiņās un trauciņos, tajos vispirms ieliekot dakti. Ja vēlaties Ziemassvētkus eksotiskāku zemju noskaņās, tad lieti noder lieli gliemežvāki. (Ja nav lielu, bet ir maziņi, vienmēr var lietot *Engorgio* burvestību, lai tos palielinātu!)



Bet ja tomēr mīlat klasiku, tad var, pieturoties pie tās, izmantot glāzītes, burciņas, krūzītes, kuras var apgleznot vai izrotāt ar dažādām lentītēm, akmentiņiem un daudz, daudz ko citu!



Alternatīva uguns liesmai ir ūdens liesma. Jā, tieši tā, jūs nemaz nepārlasījāties! Ar *Aqua Ignateus Fortis* burvestību ir iespējams pārsteigt visus ar oriģinālākām svecītēm, kurās "liesmu" veido visparastākais ūdens. Vienīgais šīs maģijas mīnuss ir tas, ka tā ik pa laikam jāatjauno, jo tā ātri izbeidzas.

14. decembris

*... pirms vēl bērns bija paspējis
izstiept rādītājpirkstu...*

Svarīgi!

Nekad neatstāj sveci bez uzraudzības, to var darīt tikai un vienīgi tad, ja izmantota speciālā liesmu saldēšanas burvestība – *Flamma Gelidus*, vai arī citādi nodrošināts, ka svece nekādi nevar izraisīt ugunsgrēku. Pie tam, ja liesma uzburta maģiski un tiek atstāta bez pieskatīšanas, no sveces liesmas var arī piedzimt pelntinējs, un, kā zināms, tie var izraisīt ugunsgrēku, izdējot savas olas, un šajā situācijā palīdzēt var tikai *Glacius* burvestība!



Advente

Adventes pirmā svētdiena,

*Rīts krēslā deldē melnu nakti,
Kā baltas sveces liesma dakši
Ir Pirmā Advente - kluss sākums,
Kad jaušams Ziemas Svētku nākums...*

Adventes otrā svētdiena,

*Kūst Adventes vainagā svecīšu pāris,
Un Brīnuma tuvums ir pasauli skāris:
Drīz Ziemsvētki aizskanēs, balti un klusi,
Caur Dvēselēm, Laiku - Mūžības pusi...*

Adventes trešā svētdiena,

*Trīs sveču liesmām vainags svētīts,
Gads Adventē tiek svērts un vētīts...
Drīz Ziemas Svētku sudrabzvanos,
Jau četras sveces skujās tvanos...*

Adventes ceturtnā svētdiena,

*Mirdz četrās svecēs siltas, gaišas liesmas,
Un Ziemas Svētku zvani, klusas dziesmas,
Caur balto Adventi skan, Laika taktī,
Un Dvēselītēm, Klusā, Svētā Naktī...*

/Nezināms autors/



Adventes vainagi un vainadziņi

Origināls Adventes vainags, kurš pagatavots izmantojot atlasa lentītes (mēļo, ka profesorei Goldingai tādas ir ne mazums - pirmziemnieki to labi zina!), tām krāsu var piedot izmantojot krāsu pārvērtības, bet sasiet pušķiņos to var ar *Necto Decorus* burvestību. Atliek kopā sastiprināt izmantojot līmburvestības, piemēram, *Epoximise*. Mazus spīguļus var pieburt ar *Bellus* burvestību, ar tiem var nobārstīt arī citus Ziemassvētku rotājumus, ne tikai savu Adventes vainadziņu.

15. decembris

*... nebīsties, viņš samtainā balsī
sacīja...*





<

Smalki izstrādātās sniegpārslīņas liecina par lielisku gaumi un rūpību. Lai priecētu sevi un viesus svētku laikā, var izmantot nekūstošā ledus burvestību *Gelidus Fortis*, uzmanīgi ar zižļa galu izzīmējot vajadzīgo sniegpārslīņu uz papīra lapas, kur iepriekš ar zīmuli uzvilks vajadzīgais raksts. Pēc tam vieglāk ir nevis atkārtot desmitiem reižu šīs darbības, bet gan izmantot *Geminio* burvestību, lai iegūtu kopijas. Kad to ir pietiekoši daudz, lai izgatavotu vainadziņu, sniegpārslas sastiprināt kopā un ieslēpt starp tām *gaismlodītes* vai nobārstīt ar laumiņu putekļiem, kuru maigi zilganā gaisma arī būs ļoti piestāvoša.

16. decembris

... Dieva valstība ir atvērta visiem,
arī tiem, kuri ceļo bez biļetes...



<

Origami vienmēr ir aizrāvis cilvēkus laiku laikos. Šī japāņu papīra locīšanas māksla sevī ietver tik daudz un dažādus veidus, ko var izdarīt ar papīru. Tomēr, lai netērētu laiku, daudz var paveikt arī ar maģiju. Sākumā ņem gana daudz kvadrātveida papīra lapas, tās attiecīgi pārbur vēlamajos rakstos ar *Alterare Disegno* pārvērtību un tad ar papīra locīšanas burvestībām, talkā gan jāņem Origami burvestību rokasgrāmatas; šajā gadījumā *Kyohaku* burvestība izmantota, lai izlocītu zvaigznes. Tad tāpat kā iepriekš tās salīmē kopā un izdekorē ar lenti.

Protams, klasika ir klasika, tādēļ egļu zari un citas dabas veltes netiks saudzētas arī šogad, lai gatavotu savus brīnumskaistos vainadziņus. Dekoriņus, kas var būt arī kaut vai ozola zīles un kastaņi, var nokrāsot zelta un sudraba krāsās. Mazliet izdomas, līmburvestības un glīts vainadziņš varēs rotāt to vietu, kuru esi iecerējis darīt skaistu!

>



~ Malacis un Malacis piedāvā ~

Kā neiesaiņot dāvanas jeb "Complete idiot's guide"

Sveiki, mīļie skolēni, varbūt arī pasniedzēji, spoki, pārējie, kurus man slinkums nosaukt pēc kārtas. Ja nu tomēr esi sasparojies pats saiņot dāvanas, ja tuvumā nav kāds mājas elfs, ko paverdzināt, nav vecāku un pieredzējušu burvju un ja esi aizmirsis, kur esi nobāzis savu zizli, tikai pēc tam atceroties, ka tas ir iekritis kādā koptelpas dīvana spraugā (droši vien tajā pašā, kur vēl tikai vakar tavi kursabiedri aktīvi lēkājuši un plēsuši spilvenus, kā rezultātā jāiegādā jauns zizlis), tad varbūt šie ģeniāli noderīgie ieteikumi ir domāti tieši Tev!

Visu, ko turpmāk lasīsi, iesakām nedarīt, ja vien nevēlies sagādāt Elenai O'Nilai papildus darba stundas, par ko, protams, Romānova papildus algu nemaksā, kā rezultātā viņa kļūs pikta, kā rezultātā arī Makreigts paliks ļoti pikts un vispār, tevi gaida morāla trauma uz mūžu.

Pirmais solis

Zirgērgļa dēļ, neizvēlies tādu iepakojumu, kas neatbilst konkrētajiem svētkiem un ir pilnīgi acimredzami nepareizs, piemēram, baisi liedienu truši un vēl nez kādi objekti, ko lieto citās, Malačiem svešās reliģijās, par kurām Malači ir pārāk slinki, lai studētu.

Otrais solis

Šeit ir uzskaitītas lietas, ko noteikti dāvanu saiņošanas procesā nevajadzēs: speķpīrāgi, lasis, nolauzta galda kāja, salauzts zizlis, Bendžamins Vaitis, divas ļoti naidīgas āmurgalvas, jūrasļaužu mati, baldriāni, ķieģelis (ja vien neplānojat to lietot kā dāvanu, protams), mūžlīme, vientiešu radio, lauznis (noderēs tikai tad, ja tomēr ignorējāt ieteikumu par mūžlīmi, jo, ticiet man, kad darbā tiek lietota līme, tad Jūs salīmēsiet ne to, ko vajag, piemēram, kāju pirkstus, kāda koptelpas kaimiņa mājasdarbu, kādu nevainīgu līdzās esošu mājas elfu pie koptelpas sienas, varbūt pat egles zarus, u.t.t.), nazis (it īpaši tāds no Belijas krājumiem, jo, loģiski, ka viņa centīsies to par katru cenu atgūt), kāds cilvēks aiz pleca, kas nemitīgi atkārtos, ka Tu dari kaut ko nepareizi, krekeri (jo viņi sadrups, tiks noķēzīti ar kaut ko nepareizu un dīvainu, sagādājot papildus darbu nabaga elfiem un vispār, vai zinājāt, ka elfi Ziemassvētku brīvdienā laikā ienīst visus skolēnus?) un, protams, tinti, jo, loģiski, ka tā nonāks tikpat dīvainās vietās kā tā sasodītā mūžlīme.

Vārdu sakot: šķēres un līmlente, pa vientiešu modei vienmēr ir drošāk.

17. decembris
... it kā viņu mocītu svētas žagas...

Trešais solis

Tātad, mums ir ietinamais papīrs, līmlente, šķēres un... protams, ka jābūt dāvanai. Ja Tu tiešām šo visu lasi ar dziļu interesi, tad iesaku izvēlēties dāvanu, kas nav viegli plīstoša. (Un mani nepārsteigtu, ja tieši to Tu izvēlētos, tāpēc, turpinām.)

Loģiski, ka dāvana ir jānovieto ietinamā papīra viducī, tā, lai smukais raksts (ja vien neesat bijuši "bezgala oriģināli" izvēloties baltu ietinamo papīru), būtu uz ārpusi, jo, kāda ir jēga no iepakojuma, ja viss smukums ir iekšpusē, ko tāpat neviens nepūlēsies nopētīt, droši vien, ka iepakojumu vispār neviens nenovērtēs, bet tas jau nav svarīgi.

Ceturtais solis

Malačiem nav ne jausmas, kādi pastāv dāvanu iesaiņošanas stili, bet tas nemaz nav svarīgi, mums jau galvenais ir pateikt, kā nedarīt. Tātad, pirms sāciet lietot līmlenti, atcerieties, ka tā nav ēdama! Nē, patiešām, tā nav ēdama, tas jau ir praksē pārbaudīts. Ja nu šo noteikumu nolemjat ignorēt, tad iesaku papriekš painteresēties par to, kas ir Darvina balva (vientiešu pasaules pazinēji noteikti atbildi jau zinās).

Piektais solis

Droši vien jūsu aktivitāte jau ir piesaistījusi kāda kaķa uzmanību. Ticiet, vai nē, bet, kad ir runa par ļoti trauklām un pakojamām lietām, tad viņi noteikti būs tur. Lūk, kāpēc bija teikts nelietot baldriānus, jo, loģiski, ka tad kaķi no jums neatkāptos ne solīti. Vai nu pārceļiet dāvanas saiņošanu uz citu laiku, bet, ja nu esat to atlicis uz pēdējo mirkli (protams, ka esat) un vēlāk nevar, tad, vai nu riskējiet saķerties ar Leilu Kingstoni par vardarbību pret dzīvniekiem, jo kaķi noteikti tik viegli nepadosies cīņā, vai arī mainiet paši savu lokāciju. Neiesaku izvēlēties vietas, kur ir regulāras skolēnu straumes, piemēram, gaiterji. Neiesaku arī mācību klases, jo uz trimestra beigām visi pasniedzēji paliek tikpat kašķīgi kā elfi, jo viņiem neizdodas visiem ielikt tik daudz Trollus, kā gribētos. Nav vēlams arī vietas, kur kaķis varētu sekot vai arī kur ir nevēlami laikapstākļi, tātad, iet ārā, kamēr snieg, vai vispār tuvoties sniegam būtu bezgala muļķīgi.

Sestais solis

Kaut kādā veidā, malacim vienalga kā, savelciet visus iesaiņojuma papīra galus kopā, kaut kā tos salīmējiet, neiedziļinoties dažādos skujiņu rakstos un citās muļķībās, jo Jūs varētu justies pārsteigti, cik ļoti līmlente ir spējīga līdzināties mūžlīmei, tikai, paldies zirgērgļiem, nav mūžīga.

18. decembris
... Jēzus vārdā ļoti daudz kas ir
noticis, ko debesis nenovērtē...

Septītais solis

Ja no tiesas nesat tuvumā smirdbumbām un tintes pudelītēm, lai beigās iesaiņojumu papīrs izskatītos bezgala traģiski, cenšoties savā "skaistumā" sacensties ar samīcītu trīctārpu, tad tagad, tehniski, ir laiks dekorētiem. Ja jūti sevī vēlmi kaut ko vēl ar to dāvanu ņemties (jo dāvana droši vien tāpat jau būs samīcīta un nekam nederīga, jo būsi klausījies Džeimsa Volisa ieteikumam radot mākslu ļauties emocijām), tad atrodi smuku vai arī ne tik smuku - lenti, diegu, vienalga ko. Iesaku izvilkēt to no kaķa rīkles, jo kaķis noteikti Tev ir sekojis un noteikti ir sācis to jau ēst un, ticiet Malačiem, jūs nevēlaties saņemt diegu jau pa otru kaķa galu, uztaisiet kaut kādu smuku bantīti, vai ko tamlīdzīgu. Iesaku netēlot Admirāli Benbovu, cenšoties uzmeistarot kādus ģeniālus kuģotāju mežglus, tas tāpat neizdosies, un ar jūsu lenti, banti notiks tas pats, kas notiek ar visiem auklveidīgiem objektiem - nekas labs un kaut kas neatpiņķerējams. Izlīdzēsieties labāk ar kaut ko tik elementāru, kā parastā bantīte, ko sienam katru dienu kurpju auklām. Ja esi bezgala moderns cilvēks un kurpju auklas esi aizvietojis ar rāvējslēdzējiem (un mūžlīmi), tad neiesaku lūgt citiem palīdzību, jo viņi sāks par Tevi smieties, jo smieklī ir vēlama lieta, tā pagarina burvju un raganu dzīves ilgumu.

Astotais solis

Kad bante ir, ja vien ir, tad, lai dāvanu varētu atpazīt, noteikti derētu ielikt zīmīti, vai ne? Neiesaku rakstīt pa taisno uz iepakojuma, jo, protams, ka izveidosies caurumus. Vēlams lietot jau iepriekš sagatavotus uzrakstus, lai netuvinātu dāvanai lieki tinti, jo kaķis vēlēšies apgāzt ne tikai jūsu lepnumu un pašapziņu, bet arī tinti. Ja nav nekā tāda, tad ejiet uz citu telpu, uzrakstiet novēlējumu, vienalga ko, vēlams necensties rakstīt rūpīgi, jo tāpat viss izķēpāsies, jo arī tajā otrā telpā ir kaķis, galvenais, lai var identificēt, kas un kam. Zīmītes pielikšanā lietot vai nu aukliņas vai līmlenti, nekādā gadījumā mūžlīmi! Iemesli jau ir uzskaitīti augstāk.

Devītais solis

Ja Tu no tiesas esi ignorējis visus ieteikumus, tad tavai dāvanai beigās vajadzētu izskatīties šādi –



**Briesmīgus Ziemassvētkus vēlot -
Malacis un Malacis**

Ko darīt un ko nedarīt Ziemassvētkos?

Ko darīt:

~ Iet uz Ziemassvētku balli. Kāpēc? Tāpēc, ka tur būs Bastions Bebrīšs, kas nozīmē, ka to mazo, spožo zvaigzni var vai nu apjūsmot, izraudot no acīm visu skropstu tušu (jo loģiski, ka par viņu fano tikai tie, kas acu tušu lieto, jo, vai pasaulē eksistē kāds Bebrīša fans, kurš ir stiprā dzimuma pārstāvis? Ja neskaita Bebreļa tēvu, menedžeri un viņa paša bezgala lielo ego, tad nē.), vai arī apmētāt ar plastmasas pudelēm. Protams, ja vēlaties to darīt, tad apdrošiniet savu dzīvību, jo Bebrelim līdzi noteikti ir vairāki miesassargburvji un fani, kas sviedīs pudeles Tev pretī.

~ Un, ja nu tomēr Tev izdodas pēc balles vai jebkurā laikā nonākt slimnīcas spārnā, tad tas ir uz labu, jo... slepenie avoti ziņo, ka šobrīd Makreigts ir emocionāli ļoti nestabils, jo iet cauri problēmām ģimenē. Noved viņu līdz raudienam un varbūt viņš šo skolu pametīs! Lieliska dāvana visiem Jaunajā gadā!

~ Kā būtu ar siltumnīcu? Laikam loģiski, ka exMazzālite, tagad jau Konvela, tur bieži Ziemassvētku laikā neiegriezīsies, tāpēc, ja vienmēr esi saņņojis par maģisku cilvēkēdāju, lai tam varētu izbarot ienaidnieku kāju pirkstus, tad Tev ir lieliska iespēja to izdarīt!

~ Ej apmeklēt Purvoto kabinetu. Kāpēc? Tāpēc, ka Malacim tur nepatīk un Malacis lolo cerības, ka Tu tur iestīgsi un Malacis varēs par Tevi uzrakstīt rakstu, kas sauksies "Cūkkārpas skolēni izceļas ar ģeniālu spēju ievilkst sevi muļķīgās un smieklīgās situācijās!" Tur jau ir iesāktas dažas rindas par Beiliju Mortjē, kura sev ir ieguvusi jaunu labāko draugu - kabatas nazi.

~ Runājot par Beiliju Mortjē, ej, aiznes viņai puķes, kamēr viņa, nabags, šrubē gaiterņu grīdas. Varbūt viņa nākotnē Tevi nenogalinās, bet, ja nu tomēr šādu garantiju nedos, tad vismaz darīs to ātri un nesāpīgi.

~ Apmeklē izgreznoto koptelpu. Kāpēc? Tāpēc, ka tur ir egle, eglē ir svecītes un noteikti netrūkst dekorāciju, kas viegli deg. Padomā, Tu varētu kļūt tik pat populārs vai populāra kā Elizabete Mētra! Dedzināšana ir modē, Tu pat izpelnītos sev rakstu "Bubuļu Kambari!"

Ko nedarīt:

~ Neēdiet spēkpīrāgus. Pirmkārt, paliksiet resni, otrkārt, kļīst baumas, ka Agnese piekukuļo elfus, lai tie sazāļo tos pīrāgus ar zālēm, lai viņa varētu kontrolēt skolu.


~ Neej klāt Karlam A. Rosam. Kāpēc? Tāpēc, ka viņa tēvs ir jaunais Burvestību ministrs un tas licis mazā paranoīka galviņā rasties lielam, lielam ego. Protams, līdz Bebrelim vēl ir ko augt, bet pirmais solis jau ir sperts. P.S. Karls kož.

~ Hei, vīrieši, mūciet no Eleonoras Ridlijas. Cik zināms, tad viņa siro pēc jaunām sirdīm, šoreiz ar jaunu sparū. Pie tā ir vainīgs Bendžamins, protams.

~ Nebrauciet brīvdienā laikā uz mājām, jo tad Malacim nebūs nekā interesanta, ko rakstīt, ja visi aizbrauks. Palieciet te, saēdieties spēkpīrāgus, apmeklējiet Purvoto kabinetu, uzkāpiet trīctārpam, salauziet roku vai kāju, dariet visu to, ko normāls skolēns dara, lai Malačiem ir jautrāk.

~ Neej uz Aizliegto grāmatu nodaļu. Kāpēc? Tāpēc, ka 50% iespēja, ka tavā ķirbju sulā bija astmu izraisošas vielas, kas nozīmē, ka bibliotēkā Tev vispār vairs iet nevajadzētu (jo Stīvens Grīns tur sen nav slaucījis), jo Aizliegtā nodaļa ir vēl puteklaināka (jo tur Stīvens nav slaucījis vēl senāk), kā arī, tur ir ieslēdzies Džibrīls, kas, kā kļīst baumas, ir vainojams pie Skaidrītes Vecmuižnieces nāves. Vai vispār pamanījāt, ka viņa nav atgriezies skolā? Protams, ka nē, jo visi skolēni ir pārāk iedomīgi un domā tikai par vecu omju iemūrēšanu un pasniedzēju terorizēšanu. Jā, un vispār, kļīst baumas, ka Džibrīls ir izveidojis sev kaklarotu no Skaidrītes zobiem protēzēm, kas varētu norādīt, ka nabaga elšpūtis ir atteicies no pēdējām saprāta paliekām.

~ Nepavadiet Skaistus Ziemassvētkus un Laimīgu Jauno gadu. Kāpēc? Tāpēc, ka par nelaimīgiem cilvēkiem ir vieglāk sagudrot baumas.



Atceries par Skaidrīti Vecmuižnieci Ziemassvētkos!

Šausmīgus svētkus vēlot - Malacis un Malacis

P.S. Šo ieteikumu neievērošana var izraisīt caureju, aklumu, nepanesamas sāpes kaulu locītavās, artrītu, Alcheimera slimību, stulbumu, lielu badu, drudzi, nelabumu, apātiju, personības dalīšanos, mīlestību, kaulu lūzumus, matu izkrišanu un nāvi. Kas gan var būt jaunāks par to?

Spēles, mīklas, ticējumi

Sagatavoja Viktorija Nefereta

Mis Neferetas padomi

Īpašam ģimenes Ziemassvētku vakaram

Ziemassvētku mīklas

1. Maza maza meitiņa,
Balts balts krekliņš,
Sarkans deguntiņš. (Atb: Degoša svece)
2. Mežā dzimis, mežā audzis,
Nāk uz mājām pušķoties. (Atb: Svētku eglīte)

Gardo piparkūku spēle

Jeb vienkārši sakot, kopīga piparkūku dekorēšana. Apbruņojušies ar garnēšanas "tūtiņām", katrs bērns glazē savu lielo piparkūku ar kādu interesantu, pašizdomātu zīmējumu. Pēc tam visi var apmainīties piparkūkām ar blakus biedru vai notiesāt katrs savējo. Gardu un omulīgu svinēšanu!

Ticējumi

1. Ziemassvētku naktī svešu burvi nedrīkst ielaist mājā, tad būs daudz naudas jātērē.
2. Ja Ziemassvētku rītā uzceļas agri, tad visu gadu ceļas agri.

Nākotnes zīlēšana

1. Ja burvis vēlas zināt savu nākotni, tad Ziemassvētku naktī ar slotu jāaplido 3 reizes ap savu māju un pēc tam ieskatoties visaugstākajā logā varēs redzēt savu nākotni.
2. Ziemassvētku naktī burvei sava cepure jāliek zem spilvena, lai redzētu sapnī nākamo vīru.

19. decembris

... viņam likās, ka ir ārkārtīgi
patīkami mest cilvēkiem dāvanas
caur logu...

Laires Akā

Jau gadiem ilgi burvi spēlē šo spēli. Galvenais jautājums: kā apmainīties ar dāvanām? No visām dāvanām tiek izveidota "laires aka" aiz aizslietņa, kur viens ārpus šīs spēles uzliek ciparus uz dāvanām sajauktā secībā un pēc tam nosaucot lielāko skaitli cik ir dāvanu, var sākties spēle. Ar ziņļa palīdzību pasauc dāvanu tieši ar to skaitli, kas ienāk prātā. Otreiz tas pats skaitlis nevar būt. Padoms: Ieteicams tam, kurš liek skaitļus, iepriekš iedot veselu kaudzi dāvanas, lai neapvainojas.

Iesaka Deniss Ovčarenko

Denisa Ovčarenko rotaļas

Jautram ziemas vakaram draugu lokā

Ziemassvētku spēles

Gandrīz visiem kādreiz ir radies jautājums – Ko darīt, kuru spēli spēlēt Ziemassvētkos? Bubuļu Kambaris iepazīstinās jūs ar dažām Ziemassvētku spēlēm.

Ziemassvētku atmiņas spēle

Pats pirmais spēlētājs saka "Ziemassvētkos es vēlētos..." un pasaka kaut ko tādu, kas sākas ar A, kā piemēram autobusu. Nākamais spēlētājs atkal atkārto to, ko teica pirmais spēlētājs un pievieno kaut ko, kas sākas ar Ā. Tas turpinās. Kad kāds no spēlētājiem nevar atcerēties kādu lietu, viņi ir zaudējuši. Pats pēdējais spēlētājs, kurš var atcerēties visas lietas, uzvar.

Uzzīmē Ziemassvētkus!

Lai spēlētu šo spēli ir nepieciešamas trīs lietas. Balta papīra lapa, daži marķieri vai arī pildspalvas, un maziņš trauciņš. Tā kā šī spēlē saucās Ziemassvētku uzzīmē to, lietojiet Ziemassvētku vārdus, kā piemēram Salavecis, Dāvanas, un tā tālāk. Tālāk visi izdomā daudz vārdus, uzrakstiet tos uz maziņām lapiņām, un iemetiet iekšā traukā. Pēc tam sadalieties divās grupās. Grupa izlozē, kurš būs pirmais zīmētājs. Abi zīmētāji paņem vienu lapiņu, un marķieri. Viņiem ir jāuzzīmē tā lieta pēc

iespējas skaidrāk, tā lai citi grupas dalībnieki saprastu. Ja dalībnieki neuzmin to lietu pēc piecām minūtēm, tad tas zīmētājs ir izgājis.

Muzikālo dāvanu spēle

Šī spēle ir kaut kas līdzīgs spēlei "Muzikālie Krēsli". Visiem viesiem jāapsēžas aplī uz krēsliem. Pēc tam visiem jādod apkārt apslēptā dāvana, kamēr spēlē Ziemassvētku dziesma. Apstādināt mūziku jebkurā brīdī. Tas, pie kura ir dāvana, kad mūzika ir izslēgta, viņš vai viņa ir dabūjis/usi to dāvanu.

Atrodi sniegavīru!

Šī ir lieliska spēle priekš bērniem. Kāds paslēpj maziņu sniegavīru, vai arī Salaveča figūru, un aizsūtāt bērnus atrast to figūriņu. Pats pirmais kurš atradis Salaveci, vai arī sniegavīru, tas ir uzvarējis.

Salaveča cepuru spēle

Visiem spēles dalībniekiem ir jābūt Salaveča cepurei, vai arī var lietot parastu ballišu cepuri. Cepure ir jūsu ziņā, bet tomēr vislabāk būtu Salaveča cepure. Sākumā tev ir jāpasaka, ka vienīgais noteikums ir, ka nevar novilkt to cepuri, var tikai tad, kad tu noņemsi.

Kamēr notiek šī spēle, spēlējiet citu spēli, vai uztaisiet kādu sarunu, un kamēr laiks ies, cilvēki skatīsies uz tevīm, runās, spēlēs, un iespējams pavisam aizmirsīs par šo spēli.

Pēc kāda laika, novelc savu cepuri lejā, un paskaties kuri cilvēki tev sakos. Kurš pēdējais novilks cepuri, tas arī ir zaudētājs.

Tā spēle notiek, kamēr paliek viens uzvarētājs, pēc tam visi uzvelk cepures atkal, iepriekšējais uzvarētājs tagad vada spēli.

20. decembris

*... kaut kas pēkšņi nokrita no
debesīm...*

Reklāma

Piedāvā Mīs Kaste

Egļu revolūcija!

Katram zināms, ka Ziemassvētki ir laiks, kad apkārt sarosās mežu izcirtēji un egļu audzētāji, jo ikvienam šajos svētkos nepieciešams kociņš, kur sakarināt visdažādākos nieciņus - sākot ar mazām zeķītēm, beidzot ar bezgaumīgām piepūšamajām mantiņām. Bet vai jūs zināt, kas notiek ar eglītēm, kad svētki ir beigušies? Jā, jā, tās sazāgē un sadedzina, lai vairotu siltumu, tādējādi palielinot CO₂ daudzumu atmosfērā. Lai mainītu šo kārtību, kompānija "Wooden Witch" izstrādājusi pilnīgi revolucionāru produktu, kas apgriezīs šo skābekļa samazināšanu kājām gaisā! Jā, jā, pilnīgi jauna veida Ziemassvētku eglīte, kas sākumā ir tikai mākslīgi izveidota pagale (no vientiešu vienreizējās plastmasas), kura iepakota celofānā, kam izsūknēts viss skābeklis, tādējādi atstājot tikai vakuumu. Pagale kļūst par ideālu Ziemassvētku eglīti, kas turklāt ražo arī skābekli un kas ir pilnīgi gatava lietošanai! Tiklīdz klāt ir 5.janvāris, eglīte pati pārvēršas atpakaļ plastmasas pagalitē. Un, ticiet vai ne, tā ir lietojama atkal - jau 15.decembrī tā atkal pieņems Ziemassvētku eglītes formu, kas ražo skābekli. Neticiet? Pārbaudiet paši! "Wooden Witch" garantē, ka sabiedrība tikai iegūs!

NB! Nelietot vientiešu klātbūtnē.

Diena Cūkkārpā

Pītera Popa fotoreportāža un teksts

Kā mūsu Cūkkārpas staļļa zirgiem klājas ziemā?

Kādu dzeloši aukstu, agru ziemas rītu elspūtis Pīters Pops, ar siltiem cimdkiem un fotokameru rokās, nolēma apciemot Cūkkārpas staļļa tālu apdziedātos apburtošos iemūtniekus un, ieraugot tos, tūdaļ vēlējās uzzināt par to izcelsmi un dzīves veidu ko vairāk. Par laimi, mirkli vēlāk viņš sastapa savu torņa biedreni Jūniju Grietu, kura, viņam par patīkamu pārsteigumu, zināja ārkārtīgi daudz par šīm skaistajām debesu būtnēm. Palūkosimies, ko viņi redzēja stallī un kā mūsu dzīvniekiem klājas šajā aukstajā, sniegainajā decembrī.

Patiesībā, es jau sen gribēju kaut ko zināt par maniem mīļākajiem pasaku tēliem – pegaziem, tikai nekad nebiju iedomājies, ka tos redzēšu dzīvē. Un es tos redzēju, ļoti daudz un vienā vietā.

Mans mērķis bija Cūkkārpas stallis, kurš, kā man stāstīja, bija pilns ar maģiskām, cēlsirdīgām un lepnām būtnēm, kas dzerot dievu vīnu un ēdot zelta ābolus. Par vilšanos, ne vīna, ne ābolu nebija stallī, taču Dievs ar tiem – toties manam skatam pavērās paši skaistākie, apburošākie un mirdzošākie zirgi Visumā, kādus savā īsajā mūžā esmu sastapis.

Svarīgi piezīmēt, ka manu nepārtraukto fotoaparāta klikšķināšanu iztraucēja vēl kāda apburoša būtne, vārdā Jūnija Grieta, ar kuru kopā todien pavadīju ļoti jauku laiku. Viņa zināja daudz pastāstīt par pegaziem, helmēm, testrāliem un citām zirgveidīgām būtnēm, piebilstot, ka *ja ar šiem zirgiem bez jebkādas sasveicināšanās sāk jā, ir kā mandragoras klieziens trollim ausī*. Tas man bija patīss jaunums, lai gan daudzi no jums droši vien to zināt daudz labāk nekā es.

Tāpēc nolēmu iztirzāt meiteni par tiem vēl sīkāk un, lūk, te būs mans veltījums Jūnijai, manai mīļākajai sarunu biedrei un zirgu aizstāvei.



Jūnija Grieta ar eniksu ķēvi.

Eniksi

Vispirms mēs sasveicinājāmies ar eniksu ķēvi. Tas bija žilbinoši sniegbalts spārnots zirgs ar ļoti mīkstu garu spalvu. Viņa ar kāju pakārpēja klona grīdu un nopētīja mūs ar draudzīgu skatienu, ko mēs uztvērām kā labu zīmi. Man viņa atgādina Sniegputeni, kā arī viņu klusībā nosaucu, bet pēc tam izlasīju steliņģa metāla plāksnītē īsto vārdu: *Artemīda*, kas, protams, daudz labāk piestāvēja krāšņajai debesu būtnei.

Eniksu steliņģos valdīja savāda tīrība un blāva gaisma, kas plūda no viņu spožās mirdzošās spalvas un krēpēm un veidoja tādu kā oreolu ap zirgu siluetiem. Pēc maģisko būtnu grāmatas vārdiem, eniksi ēda tikai vienreiz nedēļā pilnmēness laikā plūktu ābolīgu un saujīgu zvaigžņu putekļu. Sili ar tiem gan stallī nekur neredzēju.

Piezīmes:

Cūkkārpas stallī šobrīd dzīvo 3 vienas paaudzes eniksi (divi rumaki un viena ķēve). Viņu vārdi ir Halians, Forkss un Artemīda.

Pegazi

Tagad uzreiz pēc Jūnijas eniksu ķēves apraksta pastāstīšu par maniem mīļākajiem zirgiem – pegaziem. Dīvaini, bet visspožāk mirdzēja tieši varavīkšņaino pegazu ģimenes steliņģi. Ne jau tikai viņu spožās spalvas dēļ, lai arī tā mirdzēja kā izbārstīta zvaigžņu sega, bet tieši mājokļa apburtās *butaforijas* bija tās, kas padarīja pegazu pasauli par... spožu sirrealitāti. Nošķirti tie ganījās savā pašu radītajā virtuālajā pasaulē, kas vizuāli nekādi nesaistījās ar mājīgi pustumšo Cūkkārpas stalli, un tomēr bija tepat.

Ko viņi ēda, no kā pārtika, man tā bija un paliek mīkla, jo, tāpat kā eniksiem, tiem nebija savas siles. Varbūt šie zirgi nemaz neeksistēja, bet bija tikai maģiski radīta Cūkkārpas staļļa oāze? Estētisku vai māksliniecisku

iemeslu dēļ? Manas biezas brilles mēdz ar mani izspēlēt jokus arī parastā vidē.

Taču kā gan lai izskaidro to, ka es ar vienu no šiem pasakainajiem debesu radījumiem devos pavisam ikdienišķā un reālā pastaigā ar Jūnijas eniksu?

Mans pavadoņš bija zili violets kumeļš ļoti piemērotā akmeņu vārdā *Ametists*. Viņš pats mirdzēja un laistījās kā rets bezsīls dārgakmens. Gluži vai pieskaņots pastaigai pa ziemas sniegu Cūkkārpas pils takās. Kad zilais *ponijs* rotaļājoties beidzot jāvēs sevi pierunāt Jūnijas noslēpumaini čukstošajai balsij, pegazs iznāca dienas gaismā pavisam citādās toņu un mirdzuma gammās. Tas it kā pielāgojās tikko uzsnigušajam maigi vizošam sniegam. Sniegbalto pavadoņu apmirdzēti un apburti mēs izmetām loku pa pils parku kā divi laimīgi bērņeļi no Ziemassvētku stāstu grāmatas.

Izraksts no bibliotēkas grāmatas:


„Pegasa sindroms, kā vēstīts leģendās par Perseju un Bellorofonu, ir saistīts ar iedzimtu spēju, kas piemīt noteiktiem cilvēkiem, tikt pāri grūtībām, nostājoties tām pāri no vienas puses, un tikt pāri briesmām, pārvarot sevi no otras puses.”



Zeltīta pegazu ķēve Roira, kas stāvēja iluzorā kalnā, ko apvija mākoņu gubas.

Helmes

Tā viņas sauca? Tās nomaļās būtnes, kas ēda gaļu un kuru acu varavīksneņu krāsas lāsmoja kā izkausēts zelts? Man no tām bija nedaudz bail. Bet tikai mazlietiņ... Citādi tās bija skaistas savā skumji drūmajā groteskumā. Pie tam helmēm bija ilknī. *Zobi* radīja tādu šaušalīgu iespaidu, ka stallī tūdaļ atskanēs nikns lauvas rēciens un zvērīga plosišanās ap krātiņā iemestu gaļu vai mani. Protams, tā nenotika un mana miesa palika neskarta, kad nekaunīgi atļāvos skāji sasveicināties, lai helme paceļ savas brīnišķīgi zeltainās acis vienam foto klikšķim. Drošs paliek drošs, atstāšu šīs tumšās draudīgās radības mierā un ķeršos pie nākamā apraksta.



Piezīmes:

Patlaban stallī atrodas divas helmes – Mistra un Enna. Tiek izteikti minējumi, ka helmes nāk no testrālu sugas.

Zirgērglis

Pašu cēlāko, lepnāko un pēdējo stallja iemītnieku sastapām attālā nostūrī, nomaļus citiem zirgiem, kas vairāk vai mazāk līdzinājās zirgiem. Bet šis... *ir visu zirgu dievs*, vēstīja zirgērgļa skatiens. Pat ja tam mīkstā purna vietā bija putna knābis un četras kājas aizvietoja divas ērgļa kājas. Un zirga ķermenis. Un spārni. Ļoti šerps burvju mākslas darbs, es teiktu, tomēr - šī būtne izskatījās tik neatkarīga un pati par sevi saprotama, ka tas *nevarēja* būt nekāds nejaucīgu burvju eksperimenta rezultāts. Tas bija dabas lepnums,

ar ko var lepoties mūsu varenā Cūkkārpa, lai gan arī citu pērļu šeit netrūkst, tomēr – šis ir tāds kā visu dārgakmeņu kronis, vērtība, kam līdzināties nevarēja neviens mirstīgais. Man pašam zirgērglis liekas nāvīgi biedējošs, ne tik liksmi spožs kā pegazs, taču tāpēc mana cieņa pret šo būtni nav mazāka kā pret visu zirgu karali. Tehniski zirgērglis izskatījās labi, krietni mīlēts un krietni pabarots, kā arī par mitekļa platību trūkumu arī viņš nevarēja sūdzēties – viņš iekārtots tādā kā alas improvizācijā ar visādiem zaļumiem. Prieks lūkoties.

Tādas, lūk, ir manas atmiņas par dienu, kad apciemoju Cūkkārpas stallja burvīgos iemītniekus un iepazīnos ar savu draudzeni Jūniju Grietu. Priecīgos svētkus!



fotoattēli no deviantart.com, fotomanipulācijas veica Mellene un Jūnija Grieta

Cūkkārpas dzeja

Ziemassvētku dzejoļi

Izmargoja un priekšā cēla Leila Kingstone

**Ziemassvētki labi svētki,
Lielu maisu atnesuši -
Pūka asti, krapša šķiņķi,
Sulas podu atvēluši.
Ziemassvētkos jāēd daudz,
Lai tiem elfiem darba daudz,
Lai ir bagāts Jaunais gads,
Skolā nenāk troļļu bars.**

Simtu cepu kukulišu,
Brūtgāniņus gaidīdama.
Simtiņš nāca mīlnieciņu
Tai vienā vakarā.

**Ziemelītis putināja
Ziemassvētku vakarā.
Visi bērni sanākuši
Dāvanīgas lūkoties.
Viens saņēma zeķu pāri,
Cits - riekstiņu marmelādē.
Trešajam i Zibspārņītis,
Man - pusbeigti trīctārpiņi.**

Lai jums pirāgs pilns ar speķi,
Lai uz biksēm nava pleķi.
Un tad knutu pilnu zeķi,
Skaisto Leo tad zem deķi.

**Iet Dens pār tiltiņu -
Tam gribas uz Ziemassvētku
tirdziņu,
Lai nopirktu lellei drēbītes
Un otiņas priekš paletes,
Bet ne mana viņš, ne manu es,
Ka izlien pašlaik no patiltes
Sārts večuks grabošā kažokā
Un kniebt sāk Denam...
degunā.
Tas laikam būs pats niknais
Sals,
Jo apsarmojis tam degungals.**

Pirms Ziemassvētkiem Tomass klusi
uz virtuvi zogas
Un aizsējis priekšautu zilu, cep
kanēļmaizes
Cep cukurainus, krējumainus
pirādziņus –
Riekstiem un rozīnēm pildītus
Un rahatlukumus pūdercukurā
mērcētus
Cep kliņģerus vērtinātus
Ar marmelādi un augļiem
piestampātus
Bet desiņas Tomass gādīgi krellēs
ver
Rīt – Ziemassvētku vakarā, viņš pie
Zemenes ies un dāvās.

Uz visiem kokiem mežā jauns gul
sniegs.
Un skaņas mīkstas, it kā sniegu
apvēlušās veļas.
Nu Cūkkārpīšiem būs gan ko
pikoties:
Rau, rau, kur tie iz paegļiem jau
ceļas!

Katrā Cūkkārpīti
Mazs ļaunumiņš,
Ne čiku, ne grabu
Sēž iekšā viņš.

Kad pāri paša pleciem
Dzēlīgi vārdi vijas un jūk,
Tad apspiestais ļaunums
Laukā sprūk!

**Apkārt viss ir balts un kluss,
Tikai pārslas lēni snieg.
Lidija zem koka dus,
Sapņu rumā mieg.**

**Reinhardts gul un Keirs snauž,
Mežā klusums iestājies.
Meža trollis klusām nācis,
Šķiet, neviens to nenojauš.**

**Zommers bargi norauj segu,
Aizpampušie mosties sāk,
Drīz vien apkārt ņīgu, ņegu -
Arī Nimblvits ir klāt**

**Brēka pilnā sparā rit,
Katram ticis plīķis kāds.
Lielie maziņos jau sit,
Sodišanas laiks ir klāt!**

Raganas un burvīši
Sniegu klātas micītes
Siltās ziemas biksītes
Divi pulkos stājas
Nīrb pa gaisu kājas
Sniega vāli veļas
Skanšu valņi ceļas
Šņāc bumbas tvirtas,
Plīvo matu cirtas
Klaigas un brēka
Jemas, cik spēka
Kā vaigā zied tvīksme!
Kāds prieks, kāda līksme!
Hallo!Heidā!Bravo! Urā!
Te rupja balss no skolas puses
sauc:
„Tas tak par daudz!
Vai tā jūs manim tupat koptelpās?
Un izliekaties beigti?
Tik blēņas jums un niekošanās rūp!
Tūlīt uz mājām, tiš, jūs parazitī!“
To dzirdot pikotāji skrien un klūp,
Kur kurais patapdams:
Cits paegļpudurā, cits koka
dobumā,
Un, pelēkzilās acis bolīdams
Un „Valdum“ uzlikt visiem solidams,
Lien Metjū atkal meža biezumā
Un atkal tukšs un kluss ir klajumā.
Tik iztraucēts no trača negantā
Pār pļavu Papriks aizjīnkā.

**Sidraba spociņi
Veļas pa gaisu
Skolā nāk Reinhardts
Ar spridzekļu maisu.**

**Atnāca, nolika
Pils parkā klusi
Un aizgāja tālāk
Uz ezera pusi.**

**Ne manija uzraugs,
Ne ierējās Rafa, –
Bet, kur tas bij bijis,
No skolas ne miņas.**

21. decembris

... ezers līdzinājās zilam porcelāna šķīvim ar zelta maliņu...

Pantiņi, ko skaitīt pie eglītes

Sarīmēja un ierosina Lulū Njika

22. decembris

**... viņa barība bija siseņi un
kameņu medus...**

Cik spoži dega egle šī
Ar svētām liesmiņām.
Apkārt dejo slīdeņbērni,
Elšpūtīši – pazarēs.

Visu spēli Mīlards cieta – Bērni no slotām krita. Es triecējiem atriebšos, Āmurgalvas nozagšos!	Sildiet, bērni, sav' rociņas Aukstos ziemas vakaros. Lapas deg itin labi Vecajā bibliotēkā.
--	--

Daudzi bērni sazvērēja Ziemassvētku vakarā – Makgreitam sirmus matus Ar iesnāmi nosmērēja.	Īsa tomēr ir advente Smirdbumbuņas mētājot. Drīz pēc pulksten desmitiem'i No Zommera atrāvos.	Bendžīts vairs nav svētais, Tas ar klaviervāku vēzās. Dūdinieks nu ir atsists, Viņa štruments arī sasists!
---	--	---

Ar Reinharda palīdzību Uzraugs apēd spīdlaumiņu. Tagad visu vasariņu Būs Slīziem'i naktslampiņa.	Toms augstu eglē sēž Bail tam kāpt ir lejā. Lejā visi ļauni smeļ, Grib tam sadot slotā.	Bērni būdu dedzināja Ziemassvētku vakarā. Sniedziņš snieg, bērni smeļ Zommers salstot sniegā dej'.	Pirmziemnieces Paprik' svēra Ziemassvētku vakarā; Ja sver kaķis puspodīņu – Būs mums laba aukstā gaļa.
---	--	---	---

Grifi rāpjas augstu eglē, Kraukļanagi tikmēr zvaigznes meklē, Tikai Āpši laimes lej, Kamēr slīdeņi dāvanas ver!	Speķpīrāgi nu ir cauri, Agnesīte kasa pauri, Nu būs baigais bads, Galu galā - drīz Truša gads!	Hildegarde egli rotā, Zvaigznīte tai galā mirdz. Lai veiksmē ietu roku rokā Un lai viss nāk no sirds!
--	---	--

Pirmziemnieks tāds saskumis – Tam viss snuķis nosalis, Citi pikojas, ka tik prieks, Visu ziemu, kamēr sniegs!	Visi bērni skatās zvaigznēs, Tajās, kur ir jāzīlē. Skaties, rekur viena krīt – Jaungadā būs testus rīt!
--	--



Spoži, spoži sniedziņš krīt,
Dzirksteles visapkārt līst,
Kas to būtu domājis –
Ļuļiks egli dedzinājis!

23. decembris

**... likās, ka visi mēģina iemācīties
kaut ko no galvas...**

Āpšu migā esot labi
Ziemassvētku vakarā.
Pudeli vīna izdzērusi,
Leo bučas dāvājusi!

Kas tur aiz sētas kūp?
Vilkēde starp kokiem lūr,
Tur jau daži uzpīpē,
Par kaucekļiem gavilē!
Tāpēc ziemas vakaros
No rūķīšiem izvairos,
Labāk tējiņu tad dzeru
Un par labu gadu ceru!

Salavecis smagi elsa,
Stāvā tornī maisu nesa.
Direktrisei veltīts maiss,
Iekšā grab kaut kas baiss.
Gaisā virmo kaut kas svēts,
Eglīti baltas pārslas sedz.
Kā jau plānā paredzēts,
Elfi adventes sveces dedz.
Karstais dzēriens šoziem topā,
Tējas namā jāšildās kopā.
Kamēr citur sniedzīņš krīt,
Lai neviens ārā nepaliek!

Ziemassvētki sabraukuši
Zommerā elfu....

Dziedamās rīmes

Sacerēja Hartwig, speciāli Bubuļu Kambarim

**Zvaniņš skan, zvaniņš skan,
Bērni kalnos brauc.
Ēdamais būs tev un man,
Visi troļļi sauc... hei!**

**Ziemassvētku egles zaros
Sapinušies esam baros.
Teica kāds, ka tur ar banti
Atrodami elefanti.**

**Uzraugam ir dzīve sūra -
Skola tagad dubļu jūra.
Tā kā tagad Ziemassvētki -
Jāatlaiž skolēniem ir grēki.**

**Profesori sabraukuši
Visu torņu koptelpās.
Ziemassvētkus svinējuši,
Domā iet ķekatās.**

**Skaņi plosās svētku balle,
Visi dzied kā Dīdžejs Šalle.
Direktorei ausis svilst,
Uzraugam vairs nav ko bilst.**

**Vai tu slīdenis vai elsis -
Kāds par tevi slikti melsis.
Ziemassvētku vakarā
Būs tev jāsež pagrabā.**

24. decembris

**... lielā ugunsкура dzirksts aiz
blāvajiem debesu lukturēm...**

Testi un konkursi

Vislabākā raksta autors!



Balso par labāko, aizraujošāko, neparastāko, šokējošāko, skaistāko, smieklīgāko, skumjāko, ziemīgāko, gaišāko vai vienkārši savu vismīļāko rakstu iz šigada **Bubuļu Kambara** ziemas izlaiduma! Norādi autora vārdu, uzvārdu vai pseidonīmu un raksta nosaukumu, un sūti mums pūču vēstuli līdz nākamā gada 1.janvārim uz šo pastu:

cuukkaarpa@gmail.com

*Balsot drīkst tikai par vienu rakstu!
Trīs labāko rakstu autori saņems īpašas BK redakcijas balvas!*

Cik kārtīgs BK lasītājs Tu esi?

Izpildi testu un uzzini, cik uzmanīgi Tu esi lasījis pēdējā laika Bubuļu Kambara izdevumus!

1. BK pašreizējais redaktors ir?

- A. Kerija Halka
- B. Hildegardē Evelīna Žozefīne Marcianna Makneila de la Peijeterī
- C. Bendžamins Vaits
- D. Nensija Aragone

2. No kā pēc BK domām baidās Anastasija Romānova?

- A. Džonija Koffina
- B. elfiem, suņiem un citām būtnēm
- C. Rebekas Greisas
- D. Džibrīla

3. Kurā kursā mācījās Demiens Abrassi, kad pirmoreiz ieguva savu prefekta nozīmīti?

- A. Pirmajā
- B. Otrajā
- C. Trešajā
- D. Ceturtajā

4. Kurā datumā notika Afrodīnijas Evengardas Marijas fon Minellendī di Montezemolo un Rinaldo Marias Ambrodžio Džovanni di Montezemolo kāzas?

- A. 1. septembrī
- B. 12. septembrī
- C. 11. septembrī
- D. 22. septembrī

5. Kādas mūzikas pavadījumā pēc BK domām notika dejas Bendžamina dzimšanas dienas ballītē?

- A. Džeza mūzikas pavadījumā
- B. Roka mūzikas pavadījumā
- C. Metāla mūzikas pavadījumā
- D. Gotiskās mūzikas pavadījumā

6. Ar ko Ilze Eira esot flirtējusi Bendžamina Vaita dzimšanas dienas ballītē?

- A. Tomasu Silveru
- B. Tomu Lunaro
- C. Bendžaminu Vaitu
- D. Freiju Ārsetu

7. Kuru torni Barnabijs Tors Nimblvits publiski izaicināja uz torņu sacensībām?

- A. Elšpūšu
- B. Grifidoru
- C. Kraukļanagu
- D. Slīdeņu

8. Kādā intervijā Ado Juls atklāja, ka pirms darba Cūkkārpā ir bijis...

- A. skolotājs vientiešu skolā
- B. dārznieks
- C. audzinātājs bērnu dārzā
- D. bezdarbnieks

9. Ko jaunais mākslas pasniedzējs Džeimss Voliss uzaicināja kā pirmo uz privāto mākslas nodarbību?

- A. Bendžaminu Vaitu
- B. Aludru de Mairānu
- C. Freiju Ārestu
- D. Felitu Lisvi Adegredi

10. Cik pastāvīgo darbinieku šobrīd strādā BK?

- A. 14
- B. 15
- C. 16
- D. 17

11. Ja trešajā adventē aizmirsīsi iedegt sveci, tad...

- A. Romānova nodibinās „Roņu” klubu
- B. Moro Tev uzdos divtik mājasdarbu
- C. Makreigts nepieņems Tevi slimnīcas spārnā
- D. Reģina Rītausma aizsūtīs vēstuli Taviem vecākiem

Sūti savas testa atbildes līdz nākamā gada 1. janvārim uz pastu: cuukkaarpa@gmail.com

Pareizo atbilžu autori laimēs īpašas BK redakcijas balvas un BK darba piedāvājumu uz nākamo sezonu!

Apsveikumi

„Nika, es iesaku tev nosvinēt Ziemassvētkus ģimenes/draugu lokā. Uzvedies labi, turpini zīmēt vilkus unnn, gaidi Ziemassvētku vecīti. hihhi

-Šerija.”

„Mans draugs Rafaēl :)”

Tu jau zini ka Tuvojas Ziemassvētki....tādēļ man ir neliels apsveikums tev!

Gribas lai baltā pasaulē balti sniegi snieg,
Un pa baltiem lielceļiem balti cilvēki iet,
Un lai baltos cilvēkos baltas domas dzimst,
Un lai baltās darbdienās balti svētki ir.

Priecīgus Ziemassvētkus :)
Sedriāns :)”



Benam!

*Tiņi stipri, tiņi cieši,
Tiņi sanam krinūmam.
Un reiz Ziemassvētku naktī
Redzēsi tu rozes sējēdam.*

*Priecīgus Ziemassvētkus un
Laimīgu Jauno Gada vēl
Viktarija Mefereta.*



digitalblasphemy.com



*Adelīnai!
Ir gaišums, ko tev dāvat varu,
Lai tavā dvēselī tas krūt, -
Tā saņemsi ar gaļu ešles zaru
Un vēcētē, kas silti mirdz.
Priecīgus svētkus vēl Škeiņa.*

Eho!



*Priecīgus
Ziemassvētkus un
Laimīgu Jauno gadu!*

Epija



Āronam!

*no
Epijas*

*Priecīgus Ziemassvētkus un
Laimīgu Jauno gadu!*



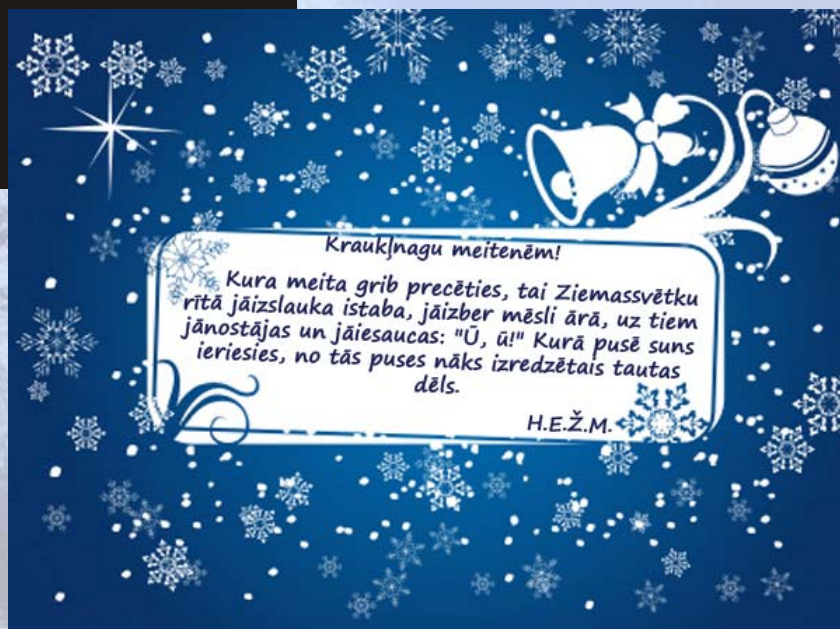
*Eleonora!
Neaizmirsti uzvilkt bikses!
He...*

Jasmasam!

*Priecīgus Ēu
Ziemassvētkus un
Laimīgu Jauno gadu!*

Epija







Sindijai!

Lai sapņi piepildās
Un sniega takās
nemaldās...

Brālis



Viktorijai!

Lai Ziemassvētku brīnums piepilda
visus sapņus!

Kristofers



Sofijai!

Prieka pilnus
Ziemassvētkus
un panākumiem
bagātu
Jauno gadu!

Kristofers



Hardijam!

Veiksmīgu, spožām
idejāmbagātu Jauno gadu

Kristofers



Tomašam!

Daudz dāvanu
Ziemassvētkos!

Kristofers



Ardēlīnai!

Prieka pilnus Ziemassvētkus
un panākumiem bagātu
Jauno gadu!

Krustmāte



Kraukļņagiem!

Ikvienam no mums svētku sajūtu dod
egļu mirdzums, piparkūku smarža un karstā
dzēriena aromāts. Ikviens no mums ir spējīgs
sagādāt prieku un laimes mirkli otram!
Tad ātcerēsimies par to pēc iespējas biežāk,
jo darot priecīgākus citus arī mēs paši
kļūstam priecīgāki!

Marjē



Misij,

Priecīgus ziemassvētkus un Laimīgu Jauno
gadu!

Nike

Tonijs,

Priecīgus Ziemassvētkus
un
Laimīgu Jauno gadu!

Nike



Konoram.

Lai sirdī prieks un daudz
saules.
Ģaišus Ziemassvētkus un
laimīgu Jauno gadu!

Nike

Artūr!

Siltus, mirdzuma pilnus
Ziemassvētkus un Laimīgu
Jauno gadu!

Nike

Bendžaminam un Princim!

Jaukus, siltus un pūkainus
Ziemassvētkus!
Lai nākošais gads ir vēl veiksmīgāks
par šo un lai piepildās visas klusākās
vēlēšanās!

Nike



Markusam!

Priecīgus
Ziemassvētkus un
Laimīgu Jauno
gadu!

Erija



Selēnai!

Daudz mazu laimīšu
Ziemassvētkos!

Dorotija









Leila!



Mīļuma pilnus Ziemassvētkus!

Tomass 🐾



Misij!



Labas domas Ziemassvētkos!

Zemene un Tomass



Efij!



Skaistus Ziemassvētkus!

Tomass



Kristofer!



Gaišus Ziemassvētkus!

Tomass



Hildegardes Evelīnas
Žozefīnes Marciannas jaunkundz!



Bagātus Ziemassvētkus!

Tomass



Ben!



Baltus Ziemassvētkus!

Tomass



Džerom!



Prieka pilnus Ziemassvētkus!

Tomass



Džibrīl!



Gaišas domas Ziemassvētkos!

Tomass



Rinaldo Maria Ambrodžio Džovanni!




Līksmus Ziemassvētkus!

Tomass



Paprik!



Prrrrriecīgus Ziemassvētkus!

Tomass 🐾



Rikij!



Mierīgus Ziemassvētkus!

Tomass 🐾



Leo!



Sirsnīgus Ziemassvētkus!

Tomass

Drīz Ziemassvētki klāt
Un laimes brīdis nāk,
Lai piepildās tad brīnumiņš
Un sirds lai strauji pakstēt sāk.

Gaišus, sirsniņus un
brīnumu pilnus
Ziemassvētkus visiem
Kraukļanāgiem!



Džibrīlīt!

Jaukus un
priecīgus Tev
Ziemassvētkus!

Sk.



Lai Ziemassvētki atklāj
labāko katrā no mums
un visu labo, kas mūsos kopā!

Saticības un patiesa prieka pilnus
Ziemassvētkus visiem
Kraukļanāgiem!



Baltas sniega pārslas
Šonakt lejup slīd.
Ziemassvētku zvaigzne
Jau pie debess spīd...

Gaišus
Ziemassvētkus,
Marjē!

Kraukļanāgi



Enīai Andersonei

Catch a falling star an' put it in your pocket,
Never let it fade away!
Catch a falling star an' put it in your pocket,
Save it for a rainy day!

Toms L.

Kad gada visgarākās nakts,
Nāk ar tumsu mūs biedēt,
Mēs katrs pa svecītei iededzam,
Lai liesmiņas tumsu sāk kļiedēt.

Saulainus, siltus, mīlestības
piepildītus un brīnišķīgus
Ziemassvētkus Honoram un
Nīkei Makhaloviem novēl
Kraukļanagi.

Kristofer,
Es dažreiz domāju par to,
kā būtu, ja būtu. Zinu, ka
jau sen vairs nav ērts,
un tomēr, es Tev esmu
pateicīga. Par visu.

Leo

Džibrīl,
Ja vien es zinātu, kur Tu
esi, ko darī. Ja lasi šo,
tad zini, ka Tu vienmēr
paliksi manā sirdī, lai
arī kas būtu piedzīvots.

Leo

Ben,
Tu esi mani ne tikai
mācījis slidot, Tu man
esi mācījis izpašt, ko es
citos vērtēju visaugstāk.
Un par to es Tev būšu
mūžīga pateicīga

Leo

Ēho,
Jā! Vienkārši jā, par
visu, jebkad un jebur!

Leo

Markus,
Es zinu, ka esmu pelnījusi
Tavas dusmas un naidu,
bet tomēr, es ceru, ka
saproti, ka viss mums
kopīgais, nav izlikšanās
vai meli.

Leo

Beta,
Tad Tu esi mana sirsniņa,
vai mans epģelītis?
Jebkurā gadījumā, Tu esi
mans plecs un mūžam
mans draugs, man
prieks un acuraugs.

Leo

Tomij,
Lai mums netrūkst tādu
vakaru, kā šalle un, lai
Tavi mīļākie svētki tiek
aizvadīti tieši tā, kā
vēlies.

Leo

Džerom,
Beidz nodarboties ar zagšanu
un neēd pārāk daudz
mandarīnus, savādāk ma
nekas nepaliek! Priecīgus
svētkus, šāli

Leo

Mīļa Dže!
Novēlu, lai Tavi Ziemassvētki
ir tieši tiepat gaiši un silti
kā Tu pati.
Priecīgus svētkus!

Madara.

Sniegiem un priekiem
pilnus Ziemassvētkus
visiem maniem draugiem!

Lote

Mirdzošus un jaukiem
pārsteigumiem bagātus
Ziemassvētkus savai
mīlotajai Hildegardel
Evelīnai Zozefīnei
Mārciannai Makneitai de la
Peijeteri novēl Filips

Lukas!

Priecīgus un mīļuma pilnus
Ziemassvētkus!

Ir īpaša elpa šai naktij,
Kas prieku un cerības savij,
Un svētību no Ziemassvētku zvaigznes
Uz spārniem mazs engēlis nes!

Lote



Elspūtīgi jautrus un āpsīgi siltus
Ziemassvētkus visiem
Cūkkārpiešiem!!!

Īpaši GKK, KKK un SKK!

Novēl EKK biedri

megija fjūgensa

eleonora

ilze eira

F.A. Bura

Madja

Ģaļa

Agnese

Markuss

Džeralds

Piedziedājums:
Dzīvoja reiz Sniegbaltīte,
kurai bija apetīte -
Ziemassvētkos klusi klusi
visus rūķus apēdusi!





Priecīgus Ziemassvētkus
Bubuļu Kambara
lasītājiem vēl
BK redakcijas darbinieki

Ziemas izlaidumu veidoja

Galvenais redaktors – Bendžamins Vaits

Korektore un tehniskais balsts – Aludra de Mairāna

Korespondenti – Viktorija Nefereta, Agnese Pulkstentiņa, Malacis un Malacis, Lulū Njika, Deniss Ovčarenko

Īpašs paldies – Tomam Lunaro, Hannai Pušabatei, Pīteram Popam, Leilai Kingstonei, Hartwig un visi, kas iesūtīja apsveikumus

Mākslinieciskā redaktore – Žanna Lalošēra

Citas grafikas veidoja – Mellene un Salvete no *7.GrafikasDebesīm*

Numura noformējums – Flēra Goldinga

Decembra citāti no Justeina Gordera grāmatas „Ziemassvētku noslēpums”

Attēlu resursi:

www.marthastewart.com

www.deviantart.com

www.photobucket.com

www.google.com

Piedalies arī Tu nākamā BK numura vai speciālizdevuma veidošanā! Ieteikumus vai idejas raksti pūču vēstulē ar norādi redaktoram Bendžaminam Vaitam.

